

あんしん Life

経営に役立つ情報とあんしん財団からのお知らせをお届けします。

6

June

2023

Vol.609

誌面P5

JAPAN HERITAGE
日本遺産
を巡る



「津和野今昔 ～百景図を歩く～」
の動画をご覧ください

※動画は予告なく終了する場合があります



江戸時代に武士が住んでいた殿町通り。右手には藩校養老館があった。現在も津和野のメインストリートとなっている。(島根県津和野町)



従業員の命を暑さから守り、安全に働くために 「職場での熱中症」を防ごう！

連載

各界のスペシャリストに学ぶ経営のヒント

「自ら考え、高みを目指させる指導法とは」

駒澤大学 陸上競技部 総監督 大八木弘明さん

社長の思いをつなげて成長 中小企業の事業承継

「後継者を育てることも現経営者の重要な仕事の一つ」



「経営」を守る・支える

あんしん財団

広報誌



従業員の命を暑さから守り、安全に働くために

「職場での熱中症」を防ごう！

夏に向けて暑さが増すこれからの時期は、職場における熱中症に注意が必要です。熱中症を予防するための作業環境づくりや、従業員の健康管理などの対策を講じることは、仕事の作業効率を上げることにもつながります。いまから取り組みたい有効な備えや対策について、産業医科大学教授の堀江正知氏に伺いました。

体が暑さに慣れていない6月も要注意

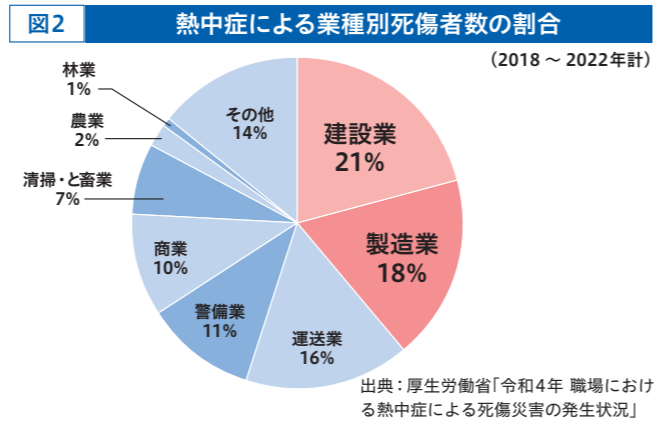
総務省によると、2022年に熱中症で救急搬送された人は71,029人（図1）で、調査を開始した2008年以降、3番目の多さでした。「2022年は、6月下旬から7月初旬に猛暑日が続く、救急搬送者数が急増しました。この時期は、体がまだ暑さに慣れていないため、熱中症を起こしやすいのです」と堀江氏。予防には、体を暑さに慣れさせるトレーニング（暑熱順化）が有効です。早めに下記のような暑熱順化に取り組むようにしましょう。

暑熱順化とは
体を暑さに慣れさせ、汗を上手にかけられるようにすることを暑熱順化といい、1週間以上かけて行うのが望ましいとされる。個人々での取り組みを促すとともに、暑くなり始めたら1週間くらいは無理せず体を慣らす、暑熱下での作業時間を段階的に長くするなどの配慮も必要。



職場での死傷者の約4割は建設業・製造業

厚生労働省によると、2022年の職場における熱中症死傷者数は805人、うち死者が28人。業種別では、建設業・製造業で合わせて約4割を占めます（図2）。このことから、屋外の炎天下での作業はリスクが高いことが伺えます。また、屋内でも、高温・多湿、通気性が確保できない作業環境では、熱中症発症例が多いので注意が必要です。暑さを感じた時には、すでに危険な状態であることも多いので、**気象情報や暑さ指数（WBGT）、「熱中症予防情報サイト」**で発表される**熱中症警戒アラート**などにも留意し、早めに備えることが大切です。「職場でできる熱中症対策は多数あり、経営者・管理監督者がそれに気付いて取り組むことで、熱中症は確実に減らせます。右ページで紹介する具体策を参考に、**できる対策を確実にいきましょう**」（堀江氏）。



Check! 熱中症のメカニズムと主な症状

熱中症は、高温・多湿な環境に長くいることで起こる健康障害で、原因は体に熱がこもる「うつ熱」と、大量の汗をかいて体の水分・塩分が不足する「脱水」です。重症になるほど臓器へのダメージが大きくなります。

重症度	熱中症の好発症状と対応方法
軽度 (I度)	◆熱失神 めまい、立ちくらみ ◆熱けいれん こむら返り、手足のしびれ ペットボトルを渡せば自力で開けて摂取できる状態。 →すぐに涼しい場所で体を冷やす。 →回復しない場合は医療機関へ搬送。
中等度 (II度)	◆熱疲労 頭痛、嘔吐、倦怠感、虚脱感、集中力や判断力の低下 ペットボトルを渡しても自力で開けて摂取できない状態。 →すぐに医療機関へ搬送。
重度 (III度)	◆熱射病 意識障害、おかしな言動、けいれん発作、発汗停止、呼吸がおかしいなど 左のような症状があれば… →すぐに医療機関へ搬送。 →少しでも意識がおかしい場合はすぐに救急車を呼ぶ。

効果的な4つの熱中症対策

1 環境対策

ポイントはWBGTを下げること
「日陰をつくっているか」「通風が確保できているか」など、勤務環境を確認しましょう。また、作業場所ごとにWBGTを把握し、熱中症が急増するといわれる**28（厳重警戒）**を超えた場合は作業を中断するなど、適切に対処しましょう。

- 日陰をつくる
屋外ではキャンपीなどの簡易的な屋根を設置。
- 冷房設備の設置、通風の確保
冷房設備のほか、大型ファンで風を送ると、体温を下げる効果が高まる。また、風の通り道をつくって熱気や蒸気を排出する。
- 散水設備の設置
ミストシャワーなどを設置する。

2 作業管理

作業にかかわる予防ポイントを見直す
暑熱順化に配慮した作業スケジュールやシフト、休憩場所の整備、衣類の工夫など、作業にかかわる熱中症予防のポイントを確認しましょう。

- 作業計画の柔軟な見直し
梅雨明けの急に暑くなる時期や休日明けは連続作業を減らすなど、余裕のある作業スケジュールを組む。
- 水分・塩分の補給
ウォータージャグなどを設置し、休憩時間以外にも頻りに水分補給できるようにする。水分は常温でもよいが、作業前に冷たい飲料を飲んでおくと体温上昇がゆるやかになって効果的（ブレーキング）。塩分と水分を同時に補給できるスポーツドリンクや塩あめなどを常備しておく。
- 作業シフトの調整
休憩は1時間に1回など頻りにとる。2人以上で作業し、暑熱下での作業は短い時間で交代制にする。
- 作業着の工夫
天然素材や、やや大きめの服を選ぶなど、通気性を高める工夫を。ファン付き作業服や保冷剤を仕込んだ衣服も効果的。屋外では帽子を着用する。

3 健康管理

リスクを早期に発見できる仕組みづくりを
熱中症を防ぐための環境整備、職場巡回、飲水指導などを担う熱中症予防管理者を決めておきましょう。また、普段から従業員への健康管理指導を行うことも重要です。

- 管理監督者による確認・巡回
管理監督者は毎日、従業員の体調を確認。特に「糖尿病、高血圧、心臓病などの持病がある人」「朝食を食べていない・下痢・発熱・疲労・睡眠不足・二日酔いの時」などはリスクが高まるので注意が必要。作業中は頻りに巡回し、体調が悪そうな従業員がいたら、すぐに声をかけ状態を確認し、必要に応じて休ませるなどの対応をする。
- 健康管理指導と申しやすいムードづくり
日頃から熱中症予防のための労働衛生教育、健康管理の重要性などを周知しておく。また、体調不良の時に遠慮せずに自ら申告できるような雰囲気をつくっておくことも大切。

4 救急処置

熱中症を重症化させない最後の砦
体調が悪化すると言葉で異変を伝えられず、周囲が気付かないうちに重症化してしまうケースが少なくありません。少しでも様子がおかしいと感じたら、左ページの「熱中症の好発症状と対応方法」を参考に、早めに救急処置を行えるよう、日頃から周知しておきましょう。

- 軽度でも日陰で休憩させる
軽い症状でも、熱中症が疑われる時は日陰で休ませる。
- 意識障害があれば迷わず救急車を呼ぶ
左ページ「熱中症の好発症状と対応方法」のI度が回復しない場合、およびII度・III度の時、特に意識障害が見られる時はすぐに救急車を呼ぶ。
- 救急車を待つ間に体を冷やす
救急車の到着を待つ間にはとにかく体を冷やし、体温を下げるのが重要。
- 応急処置
衣服をゆるめ、ヘルメットなどは外し、靴・靴下を脱がせた状態で、体に水をかけて風を送る。風はファンがあればそれで送り、なければうちわなどであおぐ。いざという時にすぐ対応できるように、普段から水道の場所を確認し、水を入れたバケツを常備しておく。

今回の記事を監修した堀江氏のセミナーを配信中です
WEBセミナー「熱中症の発生機序と予防策」
事前申込み不要・受講料無料・期間中何度でも視聴できます。
視聴時間 約60分 配信期間 6月1日(木)10:00～9月30日(土)24:00
視聴方法 右の二次元コードまたは下のURLから視聴ページへ進んでください。
https://www.anshin-zaidan.or.jp/member/seminar_present/

監修 堀江正知氏
産業医科大学 産業生態科学研究所 産業保健管理研究室 教授
【資格】修士(公衆衛生学)、博士(医学)、日本内科学会認定内科医、日本産業衛生学会専門医・指導医、労働衛生コンサルタント(保健衛生)

2 FOCUS

従業員の命を暑さから守り、安全に働くために「職場での熱中症」を防ごう！

5 日本遺産を巡る

第25回 津和野今昔 ～百景図を歩く～



8 社長の思いをつなげて成長 中小企業の事業承継

Vol.3 後継者を育てることも現経営者の重要な仕事の一つ

10 各界のスペシャリストに学ぶ 経営のヒント

Vol.24 「自ら考え、高みを目指させる指導法とは」 駒澤大学 陸上競技部 総監督 大八木弘明さん



14 こだわりの逸品

Vol.3 傘

15 健康資産を増やしましょう

Vol.21 ヨーグルトで健康アップ！

財団からのお知らせ

Table with 5 columns: 保険加入・変更・会費, ケガの補償, 補助金, 使用者賠償責任保険, その他, あんしん財団 WELBOX

- 16 契約内容セルフチェックシートで更新後の契約内容をご確認ください
17 いま一度ご確認ください 契約内容(登録内容)に変更はありませんか?
18 「要介護認定」を受けられた方は減員手続きが必要です
19 24時間土日・祝日も！ ホームページから変更手続き書類の請求ができます
19 会費についてご注意いただきたいこと
20 ケガの補償(事業総合傷害保険)
22 保険金の請求方法
24 ケガの補償 ご利用の声 電話応対に高い評価をいただいています
25 職場の環境改善のための補助金制度 申請手続きについて
26 職場の環境改善のための補助金制度 必要書類に関するよくあるご質問
27 職場の環境改善のための補助金制度は対象となる条件等を変更しました
28 健康管理のための補助金制度 定期健康診断補助金制度終了のお知らせ
28 2024年4月スタート!! 健康管理に関する新しい福利厚生サービスの提供開始について
29 健康管理のための補助金制度 申請手続きについて
30 健康管理のための補助金制度 ホームページからの申請書の請求方法
31 健康管理のための補助金制度 よくあるご質問
32 使用者賠償責任保険制度 2023年4月1日改定のご案内
34 あんしん財団オリジナル「全国安全週間」デジタルポスター配布中
35 あんしん財団WELBOX サービスのご案内
36 あんしん財団WELBOX 登録方法
38 あんしん財団のホームページをご活用ください
39 広報誌「あんしんLife」デジタルブックの閲覧方法 編集後記/次号予告

広報誌を動画と音声で お楽しみください

「日本遺産を巡る」「各界のスペシャリストに学ぶ経営のヒント」の誌面の中にある下記のマークの二次元コードをスマートフォン等で読み込んでください



記事に関する動画をご覧ください



記事をAIが読み上げます

※ご利用のスマートフォンやタブレットの機種によっては二次元コードを読み取るアプリをダウンロードする必要があります。
※ご利用のスマートフォンやタブレットの機種、設定環境によってはご利用いただけない場合があります。
※動画・音声は予告なく終了する場合があります。

広報誌「あんしんLife」は WEBでもご覧いただけます。 閲覧方法は39ページをご覧ください。

[内容に関するお断りとお知らせ] 本誌に記載されている企業・店舗・施設の住所・連絡先・料金・営業時間・URLや二次元コードのリンク先などは、予告なく変更されたりご利用できなくなる場合があります。また、情報は細心の注意を払って掲載していますが、その記事および内容の正確性を保証するものではありません。...



日本各地の有形無形の文化財をその地域の歴史的ストーリーとともに紹介する「日本遺産」。今回は、約150年前の城下町の風情や文化の多くがいまに残る島根県津和野町の知られざる物語に迫ります。

音声読み上げ QRコード 記事はAIが読み上げます。 ※音声は予告なく終了する場合があります。

廃藩後の町のあり方に 下した津和野の選択



1 弥栄神社の鷺舞神事(津和野百景図)第十七回 祇園会鷺舞

鷺舞は中国の七夕伝説にちなむ舞踊で、津和野へは戦国時代に京都から山口を経由して伝わった。現在も夏の祇園祭にあわせて奉納され続けている。国の重要無形文化財に指定されている。



代々、絵画でもてなした津和野藩

山口県との県境に位置し、美しい町並みから「山陰の小京都」といわれる津和野町。そのルーツは江戸時代に津和野川に沿った山間の盆地を津和野藩の城下町として整備したことに始まります。...

的な逆境を乗り越え、豊かな暮らしを営んでいました。そして藩は教育にも注力しました。先進的な教育方針のもと、藩校「養老館」に蘭医学を置いたほか、藩学の精神の中核として従来の儒学に代え国学を導入するなどし、啓蒙思想家の西周や文豪・森鷗外ら優秀な人材を数多く輩出しました。...



「百景図に描かれた姿を残す」 津和野の選択は新たな価値を生み出した

幕末を余さず描く『津和野百景図』

やがて時代は江戸から明治へと移り、1871年(明治4年)には明治政府によって全国の藩を廃して府県に改める「廃藩置県」が実施され、津和野藩は11代藩主の亀井茲監を最後に廃藩しました。その後、亀井家は東京に拠点を移しましたが、14代当主の亀井茲常は、最後の藩主・茲監の業績を後世に残すため、『以曾志乃屋文庫』をまとめました。その際、かつて藩主の側に仕え、日本絵画最大の流派である狩野派に学んだ実績のある栗本里治に、文庫の付属絵図の一つとして『津和野百景図』の制作を依頼しました。里治は藩内の名所や風俗、食文化など、当時を思い出しながら、3年8ヵ月かけて百枚の絵に描き上げました。そして詳細な解説を加えて1913年(大正2年)ごろに完成しました。

栗本里治(1845~1926年)は藩主に仕えて茶室の管理などを担う「御数寄屋番」という仕事のかたわら、絵師から絵を学んだ。



変えない選択が価値ある観光資源に

廃藩置県から約50年後、大正時代になると亀井家は再び津和野に戻り、地元の旦那衆と交流を深めました。その茶席で紹介されたのが、亀井家の家宝として東京から津和野に移され保管されていた『津和野百景図』です。旦那衆は百景図に描かれた幕末の津和野の風景に魅せられ、「この美しい津和野の姿をできるだけ残そう」と、時代の近代化を受け入れつつ美しい町並みを維持するため知恵を絞りました。以降も町民の不断の努力によって多くの開発から町は守られ、百景図に描かれた神社・仏閣、伝統行事などの約半数が当時のまま今日に残されています。

この津和野の人々の、『津和野百景図』の姿を後世に残していこうという取り組みは、津和野が歩んできた歴史と、そこに暮らしてきた人々の思いをいまに伝えるだけでなく、今日では価値ある観光資源として、なおも多くの人々を魅了しています。

取材協力・写真・動画提供/津和野町日本遺産センター、津和野町教育委員会

日本遺産とは

日本各地に存在する有形無形の文化財を、その地域の歴史的ストーリーとともに認知を広めるべく、2015年より文化庁が開始させた認定制度。地域住民のアイデンティティの再確認や地域のブランド化、ひいては地方創生への貢献も期待されています。https://japan-heritage.bunka.go.jp/ja/



「津和野百景図」から見る津和野の今昔

現在の津和野町には約150年前を描いた『津和野百景図』の約半数の風景が、当時のまま現存しています。



2 鷺原八幡宮の流鏝馬
『津和野百景図』第十九図 祇園会に扮する流鏝馬)

五穀豊稔と天下泰平を祈願して毎年4月に行われる伝統行事。日本で唯一、鎌倉時代の原型をとどめる馬場を使って行われる。

3 津和野城跡
『津和野百景図』第一図 三本松城)

鎌倉時代に険しい山頂に30年かけて築城された。現在は石垣群と直下の御殿跡の一部が残る。

4 太鼓谷稲成神社
『津和野百景図』第二十一図 太鼓谷稲成神社)

紛失や盗難の際に祈願すれば紛失物は必ず出てくるといわれ、遠方からも参拝者が訪れた。今日では商売繁盛に多くの人を集める。

5 覚皇山永明寺
『津和野百景図』第二十七図 永明寺坂)

藩主の菩提寺だったが神道に変わったため、明治以降は檀家制に。嘉永の大火では寺社奉行所が置かれた。

6 弥栄神社の大榎
『津和野百景図』第十六図 弥栄神社)

弥栄神社の樹齢600年以上といわれる御神木。城下の北側一帯を川の氾濫から守る位置に鎮座している。

7 津和野藩家老多胡家表門藩校養老館
『津和野百景図』第二十三図 殿町)

津和野藩で代々家老職を務めていた多胡家が住居とした武家屋敷。祭りや神事の舞台となる殿町通りに現存する。

8 中島堰
『津和野百景図』第十四図 侯館前錦川のいだ)

1706年(宝永2年)に津和野川に設置された堰。現在もイダ(ウグイ)やコイが泳ぎ、コイは津和野の象徴となっている。

9 旧津和野藩家老多胡家表門藩校養老館
『津和野百景図』第二十三図 殿町)

津和野藩で代々家老職を務めていた多胡家が住居とした武家屋敷。祭りや神事の舞台となる殿町通りに現存する。

もう一つのストーリー

いまも残る、森鷗外が見た風景

『津和野百景図』に描かれているのは、15代將軍徳川慶喜の側近の啓蒙思想家・西周と津和野生まれの文豪・森鷗外らが藩校の養老館で学問に励んでいた時代に見ていた風景です。彼らはコイやイダ(ウグイ)の群れる津和野川に沿った道を下り、藩校へ通うのが日課でした。鷗外の自伝小説『夕・セクスアリス』には自宅付近や、藩校への通学路の様子、盆踊り(10)の雰囲気書かれており、絵を通じて彼らが生きた時代を追体験することができます。

10 津和野踊
『津和野百景図』第九十九図 盆踊)

- 日本遺産「津和野今昔～百景図を歩く～」を構成する文化財一覧
- 津和野城跡 3
 - 中島堰 8
 - 弥栄神社
 - 弥栄神社の大榎 6
 - 弥栄神社の鷺舞神事 1
 - 鷺原八幡宮の流鏝馬 2
 - 太鼓谷稲成神社 4
 - 旧津和野藩家老多胡家表門藩校養老館 9 表紙
 - 覚皇山永明寺 5
 - 日原奴道中青原奴道中
 - 鷺原八幡宮流鏝馬馬場
 - 鷺原八幡宮
 - 鷺原八幡宮の大杉
 - 田二穂鉦泉
 - 津和野神社
 - 喜時雨釜跡
 - 戦の大曲
 - 白糸の滝
 - 茶臼山
 - 陶ヶ嶽
 - 山陰道(野坂峠越え)
 - 庚申山
 - 高崎亀井家跡
 - 鳴滝・鳴滝神社
 - 津和野城外堀
 - 松林山天満宮
 - 松林山天満宮秋の大祭
 - 蛭祭り
 - 雄滝・雌滝
 - 青野山
 - 高津川の鮎
 - 山陰道(徳城峠越)
 - 津和野踊 10
 - 津和野百景図 7
- ※2023年3月29日時点の構成文化財。
※番号が付いている文化財は、本誌に写真付きの説明があります。 ※番号が付いていないすべての文化財は、右の二次元コードよりご覧いただけます。



10回の連載でご紹介します

4月号

Vol.1
なぜ、いま「事業承継」が
問題となっているのか

5月号

Vol.2
「経営権の承継」で
経営理念や思いを引き継ぐ

6月号

Vol.3
後継者を育てることも
現経営者の重要な仕事の一つ

7・8月号
合併号

Vol.4
事業承継選択肢の
どれを選ぶか&事例紹介

9月号

Vol.5
事業承継の
10年計画スケジュール

10月号

Vol.6
【事例紹介】
第三者承継

11月号

Vol.7
財産権の承継は経営を
支えるもう一つの柱

12月号

Vol.8
現社長が高齢の場合の
財産権承継

2月号

Vol.9
現社長が65歳未満の
場合の財産権承継

3月号

Vol.10
事業承継で
伝えておきたいこと

※内容は変更になる場合があります。

バックナンバーは「あんしんLife」の
WEB版からご覧いただけます



閲覧にはユーザー名と
パスワードが必要です

ユーザー名
パスワード

監修 **飯島彰仁氏**



株式会社古田土経営代表取締役社長。2018年に200名以上の会計事務所を親族外で承継。自らが事業承継経験者であることを生かしながら延べ300社以上の中小企業経営者への事業承継指導実績を持つ。相談者の状況に合わせて多角的な視点で診断し、総合的に最適なアドバイスができる点を生かして、現在も月20社以上の事業承継を支援している。

Vol.3

後継者を育てることも 現経営者の重要な仕事の一つ

前号では、事業承継の本質ともいえる「経営権の承継」を取り上げ、現経営者の経営理念や思いを後継者にどのように承継していくかをお伝えしました。では後継者にはどんな人がふさわしいのでしょうか。今回は、後継者の人選や育成方法について考えます。

■会社を発展させ、周囲が納得する人選を目指す

自社の未来を任せられる後継者とはどんな人物でしょうか。前号でお伝えしたとおり、社長の仕事は、①経営理念の確立、②中長期のビジョンを定める、③戦略を立案する、の3つが主なものです。事業承継においては、**自社の理念を深く理解したうえで、時代に合わせて新たな事業を生み出すことができる人が理想の後継者**といえるでしょう。また、組織であるからには、**周囲が納得する人**でなければなりません。そのためには、仕事の実績も必要です。

すでにこれらを満たしている人がいればよいですが、そうでない場合、これから人材を選び、育てていく必要があります。一方、候補者がいても、「後継者としては物足

りない」と感じる経営者が少なくないかもしれません。経営経験のない人にいきなり「経営をしてみる」といっても難しいのは当然。**会社を存続させるためには後継者を育てることも現経営者の大事な仕事**と考えましょう。

では、後継者を抜擢し、実績・経験を積みながら理念や思いを承継するためにはどうすればいいのでしょうか。

まずは、①**チャレンジをさせる**ことです。その中で実績を積みあげ周囲の納得を得られるでしょう。次に、後継候補者としてのさまざまな経験を通じて、②**自覚・意識を養わせる**ことです。その過程では、③**経営の楽しさを伝える**ことも大切です。

経験を積みながら、現経営者の理念や思いを承継する

後継者を育てていくためのステップ

STEP 1

チャレンジをさせる

さまざまなチャレンジで後継候補者に実績を積みながら、周囲が納得する人選を目指しましょう。

1. 「事業を創る」力を測る

後継候補者にチャレンジさせることは、**その人にチャレンジスピリットがあるか、壁にぶつかった時に打開できるかどうか**などを測る指標になります。候補者が複数人いる場合は、**よきライバルとして競い合わせる環境**をつくりましょう。チャレンジの過程で候補者がどの程度理念を理解しているかつかめるとともに、実績に差が出てくれば自然と候補が絞られるでしょう。

チャレンジの例

- ・ 社内の大小プロジェクト
- ・ 新規事業 ・ 新商品開発
- ・ 新しい取引先（マーケット）開拓
- ・ 新イベント開催 など

2. 誰もがチャレンジできる社風に

実のところ、後継者の育て方も従業員の育て方も、大きな差があるわけではありません。**理念を十分に理解し、十分な実績を積んだ人が後継候補者**となります。そのためには、**すべての従業員がスキルに応じてチャレンジできる風土**を会社全体につくっておくべきです。

「小さな規模で経営を任せる」イメージでチャレンジさせる



STEP 3

経営の楽しさを伝える

現経営者が後継者に意外と伝えていないのが、社長という仕事のおもしろさです。次期経営者として前向きに経営に取り組む意欲を育てます。

1. 顧客や従業員の幸せに貢献できる

経営者は顧客や従業員の幸せに最も貢献できる立場です。そして、「こういう提案をしたら顧客に喜ばれた」といった従業員の声を聞くことは、経営者にとっても大きな喜びであるはず。**会社を発展させ、従業員とともに社会に貢献する楽しさ**についても後継者に積極的に伝えていきましょう。

2. 責任が大きいからこそ喜びも大きい

一方で、会社に損害が生じた場合には、経営者はその責任を負うことになります。近年は会社経営におけるリスクばかりが目立っていますが、それでも前向きに経営に取り組もうとする後継者を育てていくことは、現経営者の責務といえます。ただし、次期経営者の育成は一朝一夕にできることではありません。経営者は**責任が大きいからこそ、得られる喜びも大きい**ということを伝えながら、時間をかけて育てていきましょう。

従業員とともに成長しながら会社を発展させる喜び、やりがいを実感させる



STEP 2

自覚・意識を養わせる

後継者が決まったら、あらゆる場面で次の経営者であるという自覚を促します。次の2つのことは必ず経験させましょう。

1. 営業の現場を経験させる

新たな顧客開拓も経営者の役目。経営者が顧客を知らないということは、すなわち市場を知らないということ。これでは事業を創造できません。**後継者には営業の現場を積極的に経験させましょう**。中小企業は創業者のカリスマ性で成り立っている会社も多くあります。しかし後継者に同じことができるとは限りません。事業承継を決めたあたりからは少しずつ**組織として顧客に対応できるよう、営業は3~7年に一度は担当を変え、「誰が担当しても同じクオリティーのものを提供できる」組織**にしていけます。組織による営業力を高め、その中心にいるのが後継者、という形をつくりましょう。

2. 人前で話をする機会を与える

経営者になったら、理念を浸透させるため「**語れる**」スキルを磨く必要があります。**そのため後継者には、さまざまな機会**で人前で話をさせつつ、リーダーとしての自覚も促していきましょう。

「語れる」スキルを磨く例

- ・ 経営計画発表会では、現経営者は会社の経営方針を話し、後継者には新規事業を任せ、その事業内容を説明させる。
- ・ 入社式、研修、朝礼、会議など、さまざまな機会に従業員の前で話をさせる。
- ・ 取引先、顧客に対して後継者として話をする機会を設ける。

後継者として会議などさまざまな機会



■財務状況の公開と説明・教育はセット

事業承継の過程で、障害となることが多いのが「**経営者保証**」(連帯保証)です。経営者保証は後継者本人だけでなく、家族にとっても大きな問題であり、大きなリスクととらえられてしまうケースが多いのも事実です。しかし、事業を継続し、発展させていくためには金融機関からの借入れはなくてはならないもの。**現経営者は後継者に自社の財務状況をきちんと公開し、丁寧な説明と教育を行い理解を得ていく必要があります**。後継者がしっかりと数字を把握して、納得したうえで事業承継をするためにも、日頃から社内での数字の透明性を高めていくことが理想的といえます。

一方でどうしても事業承継で経営者保証が障害となつて

しまう場合に備え、**経営者保証なしで融資を受けられる信用保証制度**なども開始されています。現経営者はこれらの制度の活用も視野に入れつつ、経営者保証の解除に向けて取り組みましょう。

今回は後継者の人選や育て方の具体的な方法を見てきました。次号では、事業承継の選択肢として、親族内承継、親族外承継(従業員など)、第三者への承継(M&Aなど)についてお伝えするとともに、事業承継をした中小企業の事例をご紹介します。

※内容は変更になる場合があります。

経営のヒント

各界のスペシャリストに学ぶ

撮影・赤城耕一

Vol.24
自ら考え、
高みを目指させる
指導法とは

第99回箱根駅伝で優勝を果たし、出雲駅伝、全日本大学駅伝と合わせて、史上5校目の大学三大駅伝での三冠を達成した駒澤大学。その指導者としてチームを育て上げ、現在は総監督となった大八木弘明氏に、人づくり、組織づくりのヒントを伺いました。



interview with

駒澤大学 陸上競技部 総監督

大八木弘明さん

Vol.24

自ら考え、 高みを目指させる 指導法とは



叱られ慣れていない選手たちに
厳しい指導をすると
自信や情熱が失われてしまう

2022年度に達成した大学三大駅伝での三冠は、選手がシーズン始めに自分たちで言い出した目標でした。10月の出雲駅伝、11月の全日本大学駅伝、そして翌年1月2日、3日の箱根駅伝でも優勝して三冠を達成するのは、容易なことではありません。実際、駒澤大学は過去2回、三冠を逃しています。しかし、今度こそ「3度目の正直」だということで、選手が一つになりました。その結果、三冠達成というチーム全体の目標に加えて、選手一人ひとりが「最低でも区間5位以内に入る」という目標も全員がクリアしました。私自身は、2022年度を最後に藤田敦史現監督にチームを引き継ごうと準備をしていました。そのタイミングで、選手たちが自分から「三冠を取りましょう」と言ってきてくれたことがうれしかった。選手たちが、胸一つでも、1秒でも前に出て、たすきをつなごうとしている姿を見て、チームが盛り上がってきたなと感じましたし、その結果の三冠だったと思っています。

しかし、駒澤大学陸上競技部は常に強かったわけではありません。私がコーチとして就任したのは1995年のことで、以来、優勝を目指して、練習内容はもちろん寮生活のルールも明確に定め、選手たちにはあらゆる面で厳しく接してきました。結果として、箱根駅伝で8回優勝するなど、チームは「常勝軍団」と呼ばれるまでになりました。ところが2008年からは13年間、箱根駅伝でまったく勝てなくなってしまった。その間、「チームに何が足りないのか」「何が大切な

か」と監督として自問自答を繰り返すうちに気付かされたのが、選手たちの気質の変化に私自身が対応できていないということでした。

それまでの私は、競技者としても指導者としても蓄積された経験があり、自信があったので、問答無用で自分がよいと思う指導をしてきました。「これをやれば強くなるからやれ」と言えば、選手はそのとおりにやるのが当たり前。当時を振り返ると、コミュニケーションは一方通行だったと思います。言ったことができない選手は厳しく叱ることもありました。当時の選手は我慢強く、くらいついてきてくれました。

ところが、時代は変わり、選手の気質も変わってきました。大学に入るまで、親を含め大人にガツンと叱られた経験がない選手が多く、少し怒っただけでシュンとなってしまいます。そして寮の部屋に閉じこもって出てこなくなってしまうのです。よかれと思ってした指導が、選手の自信や競技への情熱を失わせてしまうということがありました。

一方通行の指導ではなく
一度預けて考えさせることで
選手自ら挑戦する姿勢へと変わる

これまでのような指導では、いまの選手はついてこない。私が変わらなければ、選手も変わらず、チームが常勝軍団として返り咲くこともできない。箱根での優勝も夢のまた夢です。そんな現実を突き付けられた私が指導法を変えようと決意したのは7、8年前、還暦を迎えた頃でした。もう一度、強いチームをつくるために、指導法から選手一人ひとりへの接し方



音声
読み上げ
記事はAIが読み上げます。
※音声は予告なく終了する場合があります。

で、根本から変えなければならないと思いました。

まず心がけたのが、双方向のコミュニケーションを取ることです。例えば、以前なら気の抜けた走り方をしている選手に対して、叱咤激励のつもりで「何やってるんだ。しっかり走れ」と怒鳴ることもありましたが、しかし最近の選手は、言われても自分で納得していないトレーニングには身が入りません。そこで、あえてトレーニング中には声をかけず、後から「今日は調子が出なかったようだけど、どうして走れなかったと思う？」と問いかけるやり方に変えました。そして、すぐに問題点を指摘したりせず、少しの間待つ。つまり、一度選手に預けて考えさせるよう、まずはこちらから問いかけることで、コミュニケーションの糸口をつくるようにしたのです。すると、選手は自分なりに考え、答えを出してくるようになりました。

また、トレーニングのメニューはあえて二つ提示して、選手にどちらかを選ばせました。彼ら自身に考えさせることこそが教育であり、育成になると考えたためです。自分に合うトレーニングを試行錯誤しながら積み重ねるうちに、自分の中で「やれる」という自信が生まれ、やがて「確信」に変わります。そして本当に強くなったら、「もう一步、飛躍していきたい」と、自分からもっと上にチャレンジするようになる。そんなふうに、選手たちは一段一段、階段を上がるように成長していきました。さらには「自分はこうしたい」と積極的に発言するようにもなっていました。

人から与えられたことをただこなすのではなく、自

ら考え明確な目標を持ち、自主的にチャレンジする。そういう選手は行動にも違いが現れるし、伸びるものです。これはスポーツに限らず、どんな社会でも同じではないでしょうか。指導する立場からすれば、「こうすれば結果が出る」という考えはあるものです。しかしそれを押し付けるのではなく、一度はやりたいうようにやらせてみる。それで上手くいかない時には、選手のほうからアドバイスを求めてきます。そういう双方向のコミュニケーションの中でこちらの意見を伝え、選手も理解して受け入れてくれます。

とはいえ、必要な時には怒ることもあります。それは、自分で決めたことをあきらめた時です。「自分で決めたら最後までやれ」と伝えます。しかしここでも、なぜ怒っているのかという理由と、ここであきらめたら次の目標につながらないということを説明します。すると、選手もなぜこのトレーニングをするのか、トレーニングをすると結果が出るのはなぜか、と自分なりに考えるようになります。

**若者の気質は変わったが
リーダーが変わることができれば
彼らは必ず心を開いてくれる**

選手との接し方を変えた一方で、日々の練習や行動はよく観察するようにしています。これからの指導者は、選手の特長を見極める感性がないとやっていけないでしょう。選手が50人いれば50人、すべてが違う

**“選手の特長を見極める
感性を磨き、
個々に適した指導を行う”**

Hiroaki Oyagi

●おおよぎ・ひろあき

1958年福島県生まれ。中学時代から陸上を始め会津工業高校卒業後に実業団に就職。24歳で駒澤大学の夜間部に入部し、箱根駅伝には3度出場した。大学卒業後は実業団のヤクルトを経て1995年から駒澤大学陸上競技部コーチに就任。2004年から監督を務める。2023年4月からは総監督に就任し、世界に通用する選手の育成を目指す。

ます。暑さに強い子、寒さに強い子、スタミナが切れやすい子、短いインターバルは得意な子……。季節によっても、一人ひとりの選手をどう強化すべきか、能力はもちろん体質や性格も考えながら指導しています。そのために、体の基礎をつくる大学1年、2年の間に、人間的にも成長させながら一人ひとりの能力や資質を見極めることが大事です。そして、3年、4年になった時には選手の特長を考慮しつつ自主性を持って行動できるように指導します。

このような指導ができる背景として、駒澤大学陸上競技部には、私が着任してから28年分の選手一人ひとりのトレーニング内容やタイムなどを記録したデータの蓄積があります。こうしたデータがあるからこそ、目の前にいる選手にどんな指導をするべきか、瞬時に判断し、行動に移すことができます。選手のほうも、体格や資質の似ている先輩のデータを示して、「秋の駅伝に向けてこんな練習をしていた。するとこれだけの結果が出た」と具体的に見せると、がぜんやる気を出します。そして、「ラスト3km以降のラストスパートが強いから、そこまで勝負だ」など、その選手に合わせて指導するようにしています。

若者の気質は確かに変わりました。しかし、一人ひとりに視線を合わせ、丁寧にコミュニケーションを取っていけば必ず心を開き、ついてきてくれます。そして一人ひとりが自主的に目標を持ってがんばるようになると、チームの雰囲気もよくなります。一人ひとりが伸びていけば、自然とチームも伸びていきます。



大八木弘明さんの

**ひらめきの瞬間
5つの質問**

大八木さんの「ひらめきの瞬間」の詳細を動画でご覧いただけます

Q アイデアがひらめくのはどんな時ですか？

練習が終わって一段落した時ですね。練習を振り返って、あの時はこういうことをやらせたほうがいいのか、この選手はこの先こういう試合に出したほうがいいのか、自分の中で考えがたくさん浮かびます。

Q 初対面の人と話す時、何に気を付けていますか？

言葉遣いです。常に謙虚な気持ちを持って話をするように心がけています。

Q 重要な決断の基準になるのは？

やはりデータです。過去の情報や選手一人ひとりの成長の仕方などをひも解きながら、納得いくまで考え抜いて決断します。

Q オンとオフの切りかえはどうしていますか？

朝練習の時も、午後の本練習の時も、練習中は常にオンの状態です。そして練習が終わってグラウンドから出ると、オフになりますね。

Q 日課は何でしょうか？

毎朝、寮のサウナに入り、ととのってからグラウンドに立ちます。そして朝練習を指導した後、私自身の体力維持のためのウエイトトレーニングも欠かさず行います。

**大八木さんの
スペシャル動画を
WEB版デジタルブック内で公開中！**

WEB版
限定



インタビューテーマ

目標・夢を貫き通すことの大切さ

閲覧方法

STEP 1 二次元コードを読み込む
(WEB版デジタルブックへアクセスします)



STEP 2 「ユーザー名」と「パスワード」を入力
ユーザー名 パスワード

STEP 3 誌面の赤く光る箇所をタップ



※デジタルブックの詳細は39ページをご覧ください。 ※動画は予告なく終了する場合があります。



長く付き合うなら頑丈で飽きの来ない色がおすすめ。傘を選ぶ時は必ず傘を開き、開閉操作がスムーズか、生地の様子や柄はしっかりしているか、折り畳み傘ならガタつきがないかを確認するのを忘れずに。(写真はイメージ)

傘

心を晴れやかにする雨の日の相棒

しっかりとした骨組みでありながら適度な軽さ。手にすると気分を晴れやかにしてくれる傘がある。傘のことを知ると梅雨の季節の外出が楽しくなる。少し大きさもかもしれないが、それは雨の日の世界を変えるのだ。

王や特別階級の権威の象徴

傘の起源は明確ではないが、3千年以上前にエジプトで発明されたとする説が有力だ。当時は、王や身分の高い者たちが、傘を天から授かった地位、つまり権威の象徴として用い、主人に傘をさしかける「傘持ち」という職業もあった。一般人に普及したのは5世紀ごろで、ヨーロッパの女性たちが日傘をさした。13世紀にはイタリアで開閉式の日傘が発明されている。雨傘は日傘よりだいぶ遅れて、ようやく17世紀に防水性を備えた傘が登場した。18世紀にフランスのメーカーが機能性に優れた美しい小型の傘や雨傘付きの杖などを発表。イギリスでは長らく男性が傘を持つことに抵抗があったが、19世紀に鋼鉄製の傘骨を発明したのは、イギリスの会社である。

文明開化とこうもり傘の到来

日本では、5世紀ごろの古墳から衣笠(日傘)が描かれた土器が出土している。平安時代(8~12世紀)には、和紙に油を塗り防水性を持たせた和傘が存在していた。そして江戸時代、ペリーの黒船来航(1853年)で多くの日本人が初めて洋傘を知る。明治時代には、西洋文化が入り洋傘の国産化がス

tart。傘の形がコウモリが羽を広げた状態に似ていることから、こうもり傘とも呼ばれた。大正時代になると、モガ(モダンガール)たちに派手な傘が売れ、傘はファッションアイテムとしての地位を確立した。1950年代には折り畳み傘、続く60年代にジャンプ傘やコンパクト傘、2000年頃にビニール傘、近年では晴雨兼用傘など、数々のトレンドが生まれた。

上質の傘を長く使う方法

「透明のビニール傘では味気ない」と感じているなら、日本で上質な傘を見つけるのは難しくない。第二次世界大戦後、国産洋傘は技術に磨きをかけ続け、現在日本製の傘は世界でも高い品質を誇る。軽量の素材、多様な骨数、多彩な色や柄で、傘を選ぶのも楽しい。台風が多い地域なら、強度と軽さを兼ね備えたカーボン骨で、骨数が多いのがよいだろう。

そもそも傘はとてもデリケートなもので、振り回したり、杖代わりに使用したりしてはいけない。使用後は濡れたまま畳むと撥水や防水加工の劣化につながる。陰干して完全に乾いてから畳む。また、傘のはっ水加工に使われるフッ素系のはっ水剤は油分に弱いので、できるだけ手の脂が傘につかないよう、手のひら全体でつかまず指先で丁寧に畳む。

雨の日の出来事を思い出しながら、お気に入りの傘を丁寧に手入れする。そんな時間を持てれば、その傘は長くあなたの相棒でいてくれるだろう。

参考文献:『アンブレラ 傘の文化史』(T.S.クロフォード著、別宮貞徳・中尾ゆかり・殿村直子訳、八坂書房)、日本洋傘振興協議会ホームページ <https://www.jupa.gr.jp/>



健康資産を増やしましょう

一人ひとりの健康は会社の大切な資産です。日々コツコツと蓄えていきましょう。

ヨーグルトで健康アップ!

健康増進に役立つとして注目を集めている乳酸菌。しかし、乳酸菌にはさまざまな種類があり、どれを選べばよいか迷うのではないのでしょうか。今回は、乳酸菌を手軽に取れるヨーグルトを例に乳酸菌の持つパワーをご紹介します。

医師 後藤 利夫氏
お話を伺いました

「大腸がん撲滅」を目標に独自の検査方法「水浸法」を開発。腸内細菌や乳酸菌にも造詣が深い。『乳酸菌がすべてを解決する』(アスコム)など著書多数。



乳酸菌パワーで健康増進を!

体も心も整える乳酸菌はヨーグルトで手軽に補いましょう

乳酸菌とは、糖類を分解して多量の乳酸をつくる細菌の総称です。人間の腸内には100兆個以上の細菌がすみついており、毒性物質をつくり腸内をアルカリ性にする悪玉菌に対して、乳酸菌は発酵活動を行い腸内を弱酸性にする善玉菌と呼ばれ、ビフィズス菌もその仲間です。乳酸菌は、よく知られるように腸内環境を改善しておなかの調子を整えるほか、免疫力アップなど私たちの身体に有益なさまざまな働きがあります。また、幸せホルモンと呼ばれる「セロトニン」は腸でも分泌されており、腸内環境を整えることは心の状態も落ち着かせてくれます。しかし、乳酸菌は加齢や乱れた食生活で減少する傾向があります。毎日の食事にヨーグルトをプラスして上手に補いましょう。

ヨーグルトに含まれる乳酸菌の主な働き



目的別にヨーグルトを選んで健康に役立てましょう

ヨーグルトは牛乳に乳酸菌を加えて発酵させた食品です。含まれる乳酸菌によって働きが変わるので、目的に合ったヨーグルトを選んだら、1日200gを、2週間食べ続けると効果が期待できます。オリゴ糖や食物繊維と一緒に取ると腸内をより乳酸菌が働きやすい環境に整えてくれます。



血糖値の上昇をゆるやかにするには

クレモリス菌FC株がつくりだす粘り成分が、食物繊維と同じように糖の吸収を抑制します。

免疫力を上げるには

病原体と戦う免疫細胞を活性化するR-1やシロタ株が、インフルエンザなどの予防に有効です。

胃潰瘍から胃を守るには

胃潰瘍や胃炎などのさまざまな胃の病気の発症に関与するといわれるピロリ菌。LG21菌がこのピロリ菌をやっつける働きをしますといわれています。



内臓脂肪の蓄積を抑える

ガセリ菌SP株は、腸壁のバリア機能を強化し、糖や脂質を含む悪玉菌が血中に吸収されないようにして、内臓脂肪の蓄積を防ぎます。



便秘解消には

腸で長く生きて大腸の働きを支えるビフィズス菌BE80株がおすすめです。

花粉症には

L-92は、細胞の働きを調節するTGF-βという物質を増やし、アレルギーを引き起こす免疫システムの暴走を抑えるといわれています。

契約内容セルフチェックシートで 更新後の契約内容をご確認ください

保険契約を更新していただいた会員の皆さまには、更新後の契約内容を記載した『会員証兼保険契約更新証』と更新後の契約内容をご確認いただくための『契約内容セルフチェックシート』をお送りしています。『会員証兼保険契約更新証』に記載された契約者名や被保険者名などに相違がないかを必ずご確認ください。相違がある場合や、変更をご希望される場合は、当法人までご連絡のうえ、変更手続きに必要な届出書のご提出をお願いします。

※『会員証兼保険契約更新証』は、更新日を過ぎてから発送いたします。更新日には発行できませんのでご了承ください。

【契約内容セルフチェックシート 見本】

該当する項目があった場合は、
チェックシートに記載された連絡先までお電話ください。



●会員の皆さまにご契約いただいている「事業総合傷害保険」の保険期間は1年間です。

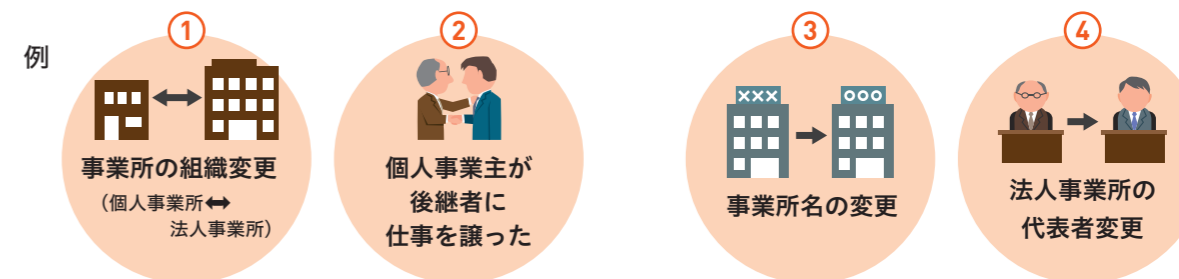
●保険契約の更新を迎えていない会員の皆さまにつきましても、本誌17ページをご覧ください。該当する項目がありましたら当法人までお知らせください。

いま一度ご確認ください 契約内容(登録内容)に変更はありませんか?

大切なお知らせですのでご注意ください。

1 あんしん財団の会員は中小企業の法人または個人事業主です。次の例に該当される場合は、速やかに当法人までお知らせください。

例①・②のような場合は、契約者変更の手続きが必要です。
③・④のような変更がある場合は、変更の手続きが必要です。



下記問合せ先一覧表の①にご連絡ください。 下記問合せ先一覧表の③にご連絡ください。

2 被保険者(加入者)は会員事業所において経営または就業の実態がある方です。次の例に該当されるようになった場合は、追加加入や減員の手続きが必要です。速やかに当法人までお知らせください。



下記問合せ先一覧表の①にご連絡ください。 下記問合せ先一覧表の②にご連絡ください。

変更などのご連絡		お問合せ先 (受付時間 9:00~17:30/土・日・祝日および年末年始除く) 番号のお掛け間違いにご注意ください。
お電話から	受付内容	
①	・加入申込(未加入従業員の追加加入) ・保険契約者(会員)の変更	通話料無料 0120-311-816 ☆最寄りの支局につながります。
②	・契約更新や会員証に関する照会 ・加入者の減員、退会(解約)	通話料無料 0120-745-108
③	・上記以外の変更(事業所所在地などの変更) ・会費支払(口座振替)に関する照会	通話料無料 0120-840-849
WEBから	https://www.anshin-zaidan.or.jp/member/change/	

「要介護認定」を受けられた方は 減員手続きが必要です

大切なお知らせですのでご注意ください。

ご加入いただいている被保険者(加入者)が介護保険法に基づく要介護認定を受けた場合は、約款に規定する「被保険者になれない方」に該当します。該当後は、保険金の請求や補助金の申請ができません。減員の手続きが必要ですので、該当される方がいらっしゃる場合は、速やかに当法人までお知らせください。

【介護保険被保険者証 見本】

介護保険被保険者証		要介護状態区分等		給付制限	内容
番号		認定年月日 (事業対象者の場合は、基本チェックリスト実施日)	令和 年 月 日		開始年月日 終了年月日
住所		認定の有効期間	令和 年 月 日 年 月 日		開始年月日 終了年月日
フリガナ		居宅サービス等	区分支給 令和 年 月 日 年 月 日		開始年月日 終了年月日
氏名		(うち種類支給限度基準額)			

※【介護保険被保険者証 見本】は、サンプルです。お住まいの市区町村により、色やデザインが異なります。

要介護1～要介護5のいずれかの記載のある方が該当します。

要支援1～2または事業対象者と記載のある方は、下記 **▲ご注意** の内容をご確認ください。



24時間土日・祝日も! ホームページから変更手続き書類の請求ができます

あんしん財団ホームページより、会員登録内容の変更手続きに必要な書類を請求できます。送信された内容をもとに、お手続き書類を送付いたしますのでご利用ください。



このような時に!

〈減員〉
従業員の退職などによる
被保険者を減らすお手続き

その他にも

〈法人の代表者変更〉

〈事業所名変更〉

〈被保険者のお名前変更(改姓・改名)〉

などの書類の請求ができます。

会費についてご注意いただきたいこと



ご契約が失効しますと、自動的に退会となります

3ヵ月連続でお振替えができなかった場合、ご契約は失効となり、保険金や補助金の請求等あんしん財団の制度全般がご利用いただけなくなります。ご注意ください。

会費	被保険者1名につき 月額2,000円(うち保険料1,700円)
払込方法	毎月1回の口座振替のみ ◆口座振替以外の払込方法はございません。 (現金振込、コンビニ払い、クレジットカード払い等是对应しておりませんのでご了承ください)

- ◆会費振替日:毎月5日または7日のいずれか(金融機関休業日の場合、翌営業日)
- ◆会費振替日の前営業日までに、振替金額分を会費振替口座にご用意ください。
- ◆会費は月額です。1ヵ月の会費充当期間途中でのご加入・ご退会でも、日割りでの計算はいたしません。

変更手続き・会費支払(口座振替)に関する照会

WEBから <https://www.anshin-zaidan.or.jp/member/change/>

お電話から 通話料無料 **0120-840-849** 番号のお掛け間違いにご注意ください。(受付時間 9:00 ~ 17:30 / 土・日・祝日および年末年始除く)



▲ご注意 「要介護認定」と「要支援認定」「事業対象者」では対応が異なります。

要介護認定※
(要介護1~5)



継続してご加入できません。
速やかに当法人までご連絡ください。

※身体障害者福祉法に基づく「身体障害者手帳」をお持ちの方でも、介護保険法に基づく要介護認定を受けられていない場合は、上記に該当しません。継続してご加入できます。

要支援認定
(要支援1~2)
事業対象者



継続してご加入できます。
会員事業所における経営や就業の実態がある方のみ継続してご加入できます。お仕事をされていない方は、速やかに当法人までご連絡ください。

変更手続きに関する照会

WEBから <https://www.anshin-zaidan.or.jp/member/change/>

お電話から 通話料無料 **0120-745-108** 番号のお掛け間違いにご注意ください。(受付時間 9:00 ~ 17:30 / 土・日・祝日および年末年始除く)



もしもの事故でも安心！ ケガの補償（事業総合傷害保険）

補償の内容

■ 保険の趣旨

この保険は「ケガをした被保険者およびその遺族の生活補償」ならびに「保険金受取人である保険契約者が負担する資金等の財源確保」に備えるための保険です。

■ 保険契約者・保険金受取人 …… 中小企業の法人または個人事業主

■ 被保険者 …… 保険契約者の事業に従事する方で、ご加入されている方

■ 保険金の種類・保険金額について

この保険は被保険者が日本国内または国外において、「急激かつ偶然な外来の事故によってその身体に被った傷害」に対して、普通保険約款に従い、保険契約者へ保険金をお支払いします。死亡保険金と後遺障害保険金は被保険者の満年齢に応じ次の保険金をお支払いします。入院、通院、往診の保険金日額は、年齢に関係なく一律です。

ケガの補償	死亡したとき (死亡保険金)	満年齢に応じ(注1)	満80歳未満 2,000万円	満80歳以上 1,000万円	<ul style="list-style-type: none"> ケガをして、その直接の結果として、事故日からその日を含めて180日以内に死亡した場合。 同一の事故によりすでにお支払いした後遺障害保険金がある場合は、死亡保険金の保険金額からすでにお支払いした金額を控除した残額となります。
	後遺障害が残ったとき (後遺障害保険金)		満80歳未満 2,000万円 (第1級) 16万円 (第14級)	満80歳以上 1,000万円 (第1級) 8万円 (第14級)	<ul style="list-style-type: none"> あんしん財団の等級表によります。 事故日からその日を含めて180日以内に後遺障害が生じた場合は、その程度に応じ、等級区分に従い後遺障害保険金をお支払いします。 事故日からその日を含めて180日を超えてなお治療を要する場合は、事故日からその日を含めて181日目における被保険者以外の医師の診断に基づき障害の程度を認定し、等級区分に従い後遺障害保険金をお支払いします。 保険期間を通じ、第1級の保険金額をもって限度とします。
	入院したとき (入院保険金)		1日につき 6,000円		<ul style="list-style-type: none"> 事故日からその日を含めて180日以内に入院した日数(注2)。 外泊日は入院保険金の対象となりません。
	通院したとき (通院保険金)	年齢に関係なく一律	1日につき 2,000円		<ul style="list-style-type: none"> 事故日からその日を含めて180日以内に通院した日数で90日を限度(注2)。 実際に治療を受けた日数。
	往診を受けたとき (往診保険金)		1日につき 4,000円		<ul style="list-style-type: none"> 事故日からその日を含めて180日以内に医師の往診を受けた日数(注2)。 往診とは、医師が自宅に訪問し治療することをいいます。

(注1)被保険者の満年齢は、保険責任の開始の日である保険期間の初日(増員の場合は、増員日)の満年齢が適用されます。

(注2)入院は平常の業務または生活ができず医師の指示に基づき入院した期間、通院および往診は平常の業務または生活に支障をきたした期間がお支払いの対象です。

ケガの補償 3つのポイント

- 1 お仕事中のケガはもちろん日常生活でのケガも補償します
- 2 入院、通院、往診の保険金は、1日目からお支払いします
- 3 交通事故によるケガや海外旅行中のケガも補償します



○ 保険金をお支払いできる例

■ 仕事／日常生活

- 脚立から転落し、右足を骨折した



■ 仕事

- 溶接作業中にズボンに火がつき、左足をやけどした

■ 日常生活

- 自宅の台所で料理中、包丁で指を切った

■ 交通事故

- バイクで走行中、一時停止無視で飛び出してきた乗用車と衝突し、全身打撲を負った

■ 通勤中

- 通勤途中、駅の階段で滑って転倒し、頭を打撲した

■ スポーツ

- キャッチボール中にボールを取り損ね、突き指を負った

■ 国内／海外

- 旅行中につまずいて転倒し、足首をねんざした

✕ 保険金をお支払いできない例

- 高温多湿の作業場で長時間仕事をしていて、熱中症になった



■ お支払いできない理由

急激かつ偶然な外来の事故ではないため、お支払いの対象とはなりません。また、熱中症による立ちくらみや意識障害、けいれん発作等を原因とする転倒や転落等の結果生じたケガも、お支払いの対象外です。(熱中症対策については2~3ページをご覧ください)

- 入浴中に脳卒中を発症して倒れ、右半身マヒの障害が残った

■ お支払いできない理由

疾病(病気)は、お支払いの対象とはなりません。また疾病によって生じたケガも、お支払いの対象とはなりません。あんしん財団の保険は、ケガの保険です。

- 膝の痛みが引かず病院へ行ったところ、医師に「変形性膝関節症」と診断された

■ お支払いできない理由

関節症・腱鞘炎・肩関節周囲炎(いわゆる四十肩・五十肩)・上顎炎(いわゆるテニス肘・ゴルフ肘)などはお支払いの対象とはなりません。年齢とともに変形して発症する関節症や、繰り返しの動作や使いすぎによる炎症は、ケガに該当しないためです。

詳細は普通保険約款をご覧ください。普通保険約款はあんしん財団ホームページにて確認できます。

保険金請求・受付専用窓口

WEBから <https://www.anshin-zaidan.or.jp/member/compensation/>

お電話から 通話料無料 **0120-611-616**

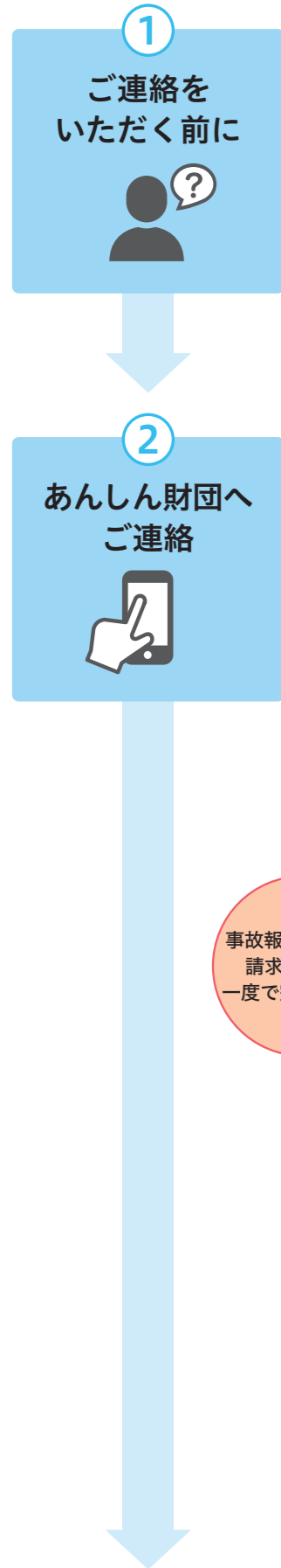
番号のお掛け間違いにご注意ください。(受付時間 9:00 ~ 17:30 / 土・日・祝日および年末年始除く)



ケガをしてしまったらお早めに！ 保険金の請求方法



「保険金の請求方法」を動画でご覧いただけます



スムーズに保険金お支払い手続きをさせていただくため、以下の内容をご確認のうえ、ケガをした日からその日を含めて30日以内にご連絡ください。

- 会員番号 (証券番号)
※会員番号は、「会員証兼保険証券」または「会員証兼保険契約更新証」でご確認ください。
- ケガをした方の名前
- ケガをした方のお仕事状況
- ケガをした日時 (事故発生日時)
- ケガをした時の状況 (どこで、どのようにケガをしたのか)
- ケガをした体の部位
- ケガの名前 (傷病名、診断名)
- 治療先の医療機関の名前

※事故状況やケガの内容などにより、そのほかに追加でお伺いする場合があります。

ケガの発生報告は、あんしん財団ホームページの専用フォームおよび電話やFAXにて、受付しております。

ホームページでのご連絡

- あんしん財団トップページから「ケガをされた場合」にカーソルを合わせる

インターネットからのご連絡
かんたん保険請求手続き
保険金のご請求金額の合計が5万円以内で治療終了した場合

ケガ発生報告フォーム
保険金のご請求金額が5万円を超える場合や、治療中の場合

保険金のご請求金額の合計が5万円以内で、治療が終了している方は、「かんたん保険請求手続き」をご利用いただけます。入力内容をもとに保険金請求書類 (PDFファイル) が作成されます。印刷のうえご郵送ください。

保険金請求金額が5万円を超える場合や、治療中の方は、「ケガ発生報告フォーム」をご利用ください。ご記入用の保険金請求書類を郵送いたします。

※ご連絡内容について確認が必要な場合、あんしん財団からお電話をさせていただくことがあります。

事故報告～保険金請求手続きが一度で完了します！

電話でのご連絡

通話料 無料 **0120-611-616** 受付時間/9:00~17:30
土・日・祝日および年末年始除く。
番号のお掛け間違いにご注意ください。

FAXでのご連絡

03-5362-2063 受付時間/24時間365日
FAX番号のお間違いにご注意ください。

専用の「FAX連絡票」に必要事項をご記入のうえ、上記番号までお送りください。
※FAX連絡票はあんしん財団ホームページ (保険金の請求方法) よりダウンロードできます。



あんしん財団より請求書類をお送りします
ご連絡をいただいた後に、保険金の請求書類を郵送いたします。必要な書類をお取り揃えのうえ、あんしん財団までご返送ください。
※請求書類の発送は、ご連絡日の翌営業日以降となる場合があります。
※ホームページ「かんたん保険請求手続き」をご利用の方は、入力内容をもとに保険金請求書類 (PDF ファイル) が作成されます。印刷のうえご郵送ください。

● **入院・通院・往診の保険金のご請求に必要な書類 (主なもの)**
保険金のご請求金額、事故や治療の内容などにより、必要な書類は異なります。下表以外の書類のご提出をお願いする場合がございます。

- 1 お客さまにご用意いただく書類**
 - 医療機関発行の領収書のコピー ※ない場合は診察券のコピー (両面)。
 - 運転免許証 (両面) や操作証明書等のコピー ※運転資格や操作資格が必要な乗用具・機械でのケガの場合。
 - 交通事故証明書 ※交通事故でのケガの場合。コピー可。
- 2 あんしん財団所定用紙**
 - 保険金請求書 兼 診療状況申告書
 - 関係先調査同意書
 - 診断書 (診療証明書) ※保険金請求金額などによっては省略可。

請求書類のご返送に関するお願い

保険金の請求書類は、右記の時点で速やかにお送りください。

ケガをした日から180日以内に治療が終了した場合

↓

治療が終了した時点

ケガをした日から180日を超えて治療している場合

↓

180日を過ぎた時点

※入院・通院・往診の保険金は、ケガをした日から180日以内に治療した日数 (通院は180日以内のうち90日分が限度) がお支払いの対象です。

ご提出いただいた請求書類を確認 (審査) させていただきます。確認 (審査) の結果、事実関係・加入資格などの追加確認をしたり、治療の内容などについて医療機関等へ照会したりする場合がありますので、ご協力くださいますようお願いいたします。

保険金のお振込み手続き完了後、支払通知を郵送いたします。保険契約者 (中小企業の法人または個人事業主) 名義の口座へ保険金をお振込みいたします。

ケガの補償 ご利用の声

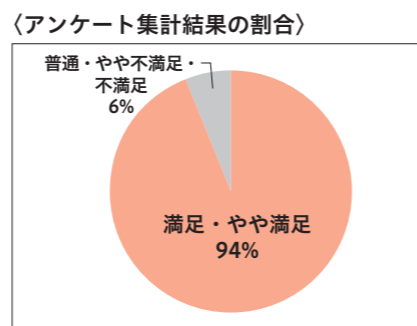
電話対応に高い評価をいただいています

ケガの補償をご利用いただいたお客さまに、「事故対応サービスに関するアンケート」にご協力いただいております。アンケートに寄せられたご利用の声を紹介します。

●電話対応に関して、94%のお客さまからご満足いただいています

あんしん財団では、日々お客さまに寄り添った電話対応を心がけております。また、実務的な電話対応研修に加え、外部講師による法律研修、医療知識研修を定期的に行い、専門性の高い知識習得に取り組むことで、よりわかりやすく、適切な対応に努めております。

その結果、保険金をお支払いした方へお送りしているアンケートでは、事故報告時の電話対応に関する項目で、**94%の方から「満足」「やや満足」と回答をいただきました。**



※アンケート集計について

2022年4月～2023年2月までに保険金お支払い後のアンケートをご返送いただいた方のうち、電話で事故報告をした方を対象。「事故報告時の受付担当者の対応にご満足いただけましたか。」という質問に対し、「満足」「やや満足」「普通」「やや不満足」「不満足」のいずれかで評価。

●お客さまからのご利用の声

保険金をお支払いしたお客さまから、反響の声をいただいています。

重い後遺障害が残ってしまい、保険金請求手続きでわからないことがあり確認の連絡を入れていました。担当者の方の対応がよく、親切でとてもわかりやすかったです。

たいへんわかりやすく細かく親切に説明していただき、看板の通りで安心しました。いつも対応がとてもよいです。ありがとうございました。

こちらが不明な点について常に的確に理解をして受け答えをしてくれ、スムーズに手続きができたことに感謝しています。

電話での対応の際、ケガの心配もしていただき、かけていただいた言葉がとても嬉しかったです。ご丁寧な対応ありがとうございました。今後ともよろしくお願いします。

温かいお言葉をいただきありがとうございます。今後も、あんしん財団は、「お客さまのお気持ちを『不安』から『あんしん』に、そして『満足』へと変えていただくためのサービスを提供する」を行動指針として、努力を続けてまいります。



保険金のお支払い確定後、お支払明細とともに「事故対応サービスに関するアンケート」をハガキでお送りしております。ご利用の声は担当者一同の励みになっております。ぜひともアンケートにご協力ください。

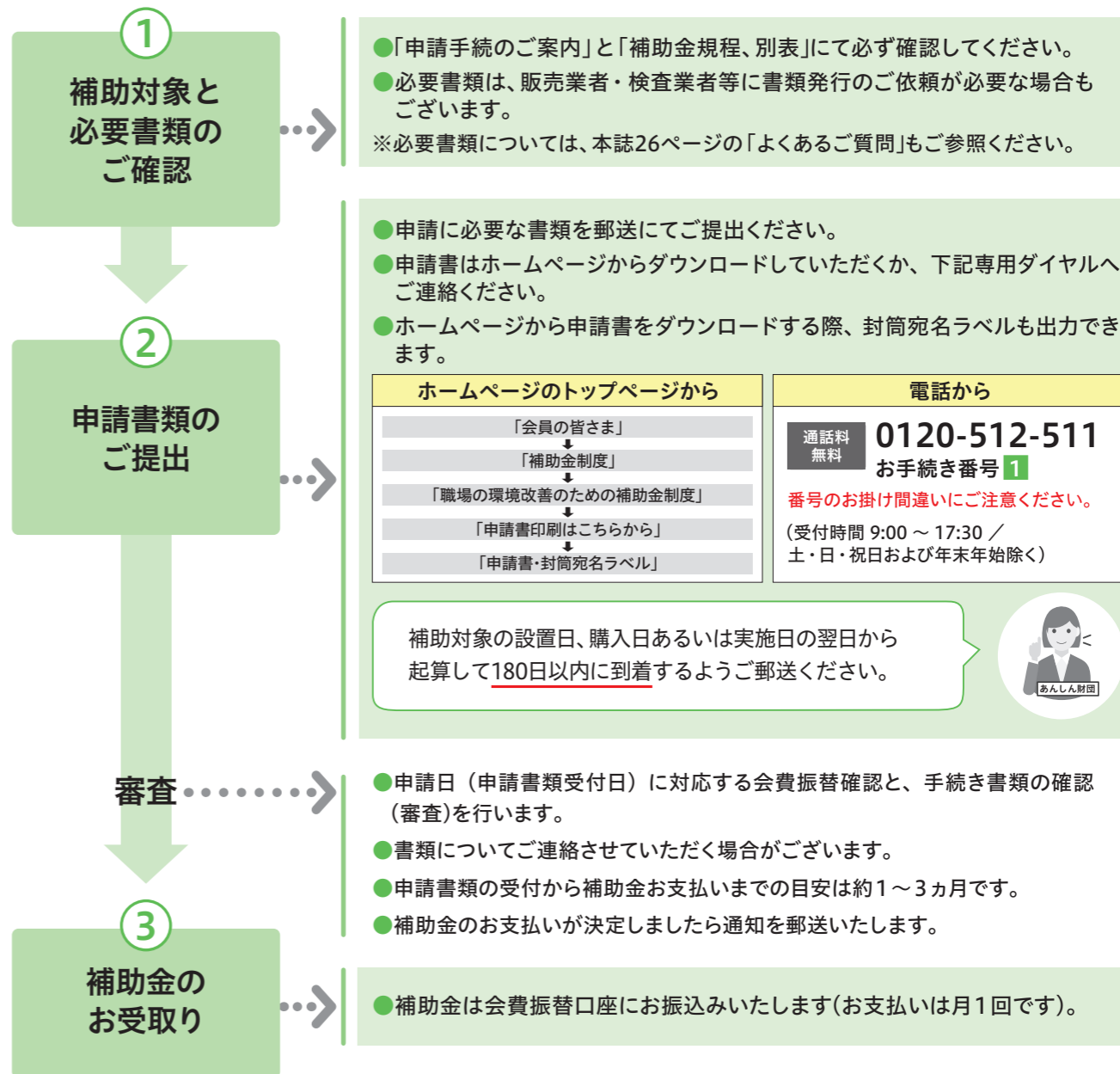
いただいた回答内容および個人情報につきましては、当法人の個人情報保護方針および利用目的に基づき適切に管理します。個人情報の取扱いの詳細は、当法人ホームページの「個人情報の取扱いについて」をご覧ください。

職場の環境改善のための補助金制度

申請手続きについて

スムーズに補助金のお支払い手続きをさせていただくためのご案内です。

申請手続きの流れ



領収書記載例 必須項目：(1)宛名(支払者名)、(2)支払日(領収日)、(3)販売業者・検査業者(領収者)名

(1)宛名欄に、会員登録が法人の場合は法人名、個人の場合は屋号または代表者(フルネーム)が宛名として記載されている。

<例>

領収証

株式会社あんしん運輸 様

金額 ¥12,345-

但、安心社製 業務用台車代(AB-1)として @5,000円×2台
その他購入2,345円

上記金額正に領収いたしました

東京都新宿区〇〇町〇〇
株式会社安心商会
Tel.03-0000-0000

(2)支払日(領収日)の記載がある。

(3)領収者として、販売業者や検査業者等の名称の記載と押印がある。

※但書に、明細と同等の記載がある場合は、明細書の写が不要となるケースがあります。

職場の環境改善のための補助金制度 必要書類に関するよくあるご質問

添付書類について

- 「領収書の写」は、対象設備購入時に販売店でもらった「レシート」でもよいですか？
 「宛名欄」があり、「宛名(支払者=登録会員名)」の記載があれば、「領収書の写」としてご申請が可能です。
⚠️「宛名欄」のないレシートでは「領収書の写」となりません。
※なお、「宛名欄」があっても「宛名(支払者=登録会員名)」の記載がない場合は、販売店での追記依頼等のご対応をお願いする場合がございますので、ご注意ください。
- 「明細書の写」が用意できません。
 明細書の写は必ず必要となります。ただし、領収書の但書に明細と同等の記載(下記注1参照)がある場合(本誌25ページ「領収書記載例」参照)は、明細書の写が不要となるケースがありますのでお問合せください。
(注1)明細と同等の記載…メーカー名・商品名(型番・品番)・単価・個数
 または受診日・受診項目・単価・人数
- 「明細書の写」として提出予定の請求書は、補助金の申請と関係のない請求分ページも必要ですか？
 「明細書(請求書や納品書等)の写」は、領収書と金額が一致しているものが必須です。
 今回の補助金申請と関係のない請求分が含まれるページがある場合でも、すべてのページの写をご提出ください。
※切る、貼る、折るなどの加工はしないでください。
 ※多ページにわたる場合は「販売(設置)証明書」のご利用をご検討ください。
 (ホームページの「9つの補助金」画面からダウンロードいただけます。)
- 電動ファン内蔵ウェアはウェアだけでも対象ですか？
 電動ファン内蔵ウェアとして使用できるウェア・ファン・バッテリーを一括購入した場合のみが対象です。
⚠️ ご注意ください
 ●追加でのウェア・ファン・バッテリー等の単独購入は対象ではありません。

インターネットショッピングをご利用の場合

- WEB発行の領収書で申請できますか？
 (お客様ご自身で「宛名」を記入するタイプの領収書)
 補助金の申請には、原則、販売店が発行した領収書が必要です。ただし、下記に該当する場合はショッピングサイト(WEB)から出力した領収書でもご申請が可能です。
申請可能な場合

法人事業所	支払者(請求先)やクレジットカードの名義(引落口座が法人)に会員法人事業所名が印字されている場合
個人事業所	支払者(請求先)やクレジットカードの名義に代表者ご本人様のお名前が印字されている場合

⚠️ 注文者名(アカウント名)は、法人の場合は法人名、個人事業所の場合は代表者名のもので対象になり、それ以外は原則対象になりません。

職場の環境改善のための補助金申請方法

WEBから <https://www.anshin-zaidan.or.jp/member/subsidy/application/>

お電話から 通話料無料 **0120-512-511** 手続き番号 **1** 番号のお掛け間違いにご注意ください。(受付時間 9:00 ~ 17:30 / 土・日・祝日および年末年始除く)



職場の環境改善のための補助金制度は 対象となる条件等を変更しました

2023年4月1日より下記のとおり変更しました

- 動カプレス機械特定自主検査実施補助金
 これまで、あんしん財団と委託契約をしている契約検査業者の検査のみが補助の対象となっておりました。2023年4月1日以降の検査実施日(事由発生日)分からは、補助対象を拡大し、厚生労働大臣及び都道府県労働局長登録の検査業者で実施した動カプレス機械特定自主検査が対象になります。なお、これまで補助対象としていた契約検査業者の委託契約は終了いたしました。検査証明書(チェックリスト)等の検査業者発行の証明書類が必要となりますので、あらかじめご了承ください。
- 安全衛生設備等設置(購入)補助金
 補助対象期間が設定されている設備は、期間を延長しました。

No.	設備名称	延長後の補助対象期間
1	電動ファン内蔵ウェア*	2025年3月31日まで
2	パワーアシストスーツ(腰部アシスト用)	
3	水冷式体温冷却服(水冷服)*	
4	黒球付熱中症指数計(WBGT測定器)	
5	オイルミスト除去装置	

*2023年4月1日より対象設備名称を変更しました。
 電動ファン内蔵上着 → 電動ファン内蔵**ウェア**
 冷水式体温冷却服 → **水冷式**体温冷却服(水冷服)

各種補助金を利用するための詳細については「加入者サービス規約」および「申請手順のご案内」「補助金規程、別表」をご覧ください。いずれもあんしん財団のホームページからご覧いただけます。

加入者サービス規約



申請手順のご案内、補助金規程、別表



職場の環境改善のための補助金申請窓口

WEBから <https://www.anshin-zaidan.or.jp/member/subsidy/>

お電話から 通話料無料 **0120-512-511** 手続き番号 **1** 番号のお掛け間違いにご注意ください。(受付時間 9:00 ~ 17:30 / 土・日・祝日および年末年始除く)



健康管理のための補助金制度 定期健康診断補助金制度終了のお知らせ

2024年3月31日の受診分をもって終了します

福利厚生事業(お客様サービス事業)の一環として会員の皆さまに提供しております「健康管理のための補助金制度」のうち、定期健康診断受診に対する補助金制度については、**2024年3月31日の受診分をもって終了**することといたしました。

本制度は、「労働安全衛生規則第43条および第44条に定められた『定期健康診断』受診の普及・促進」を目的として2003年4月から実施してまいりましたが、現在では受診率も高まり、制度の目的である「受診の普及・促進」の役割は終えたという状況を踏まえ、今般終了するに至りました。何とぞご理解いただきますようお願いいたします。なお、人間ドック受診に対する補助金制度は今後も継続してまいります。

健康管理のための補助金制度	
定期健康診断 補助金制度	人間ドック 補助金制度
2024年3月31日までの受診分が補助の対象となります。	現行と変更ありません。
受診日が2024年4月1日以降の場合は対象とはなりません。※	

※2024年3月31日までの受診であれば、あんしん財団の補助金申請書類の受付(受領)が2024年4月1日以降であっても、審査のうえ補助金をお支払いします。ただし、受診日の翌日から起算して180日以内にあんしん財団が申請書類を受付(受領)することが必要となりますのでご注意ください。

2024年4月スタート!! 健康管理に関する新しい福利厚生サービスの提供開始について

あんしん財団では、**2024年4月**から、中小企業にとって重要性が高まりつつある『従業員の健康管理』に関する新サービスの提供を開始します。

このサービスは、会員事業所の従業員の皆さまご自身で健康情報管理・目標設定・行動記録のPDCAサイクルをまとめて行えるWEB・アプリサービスです(加入者限定のサービスとなります)。

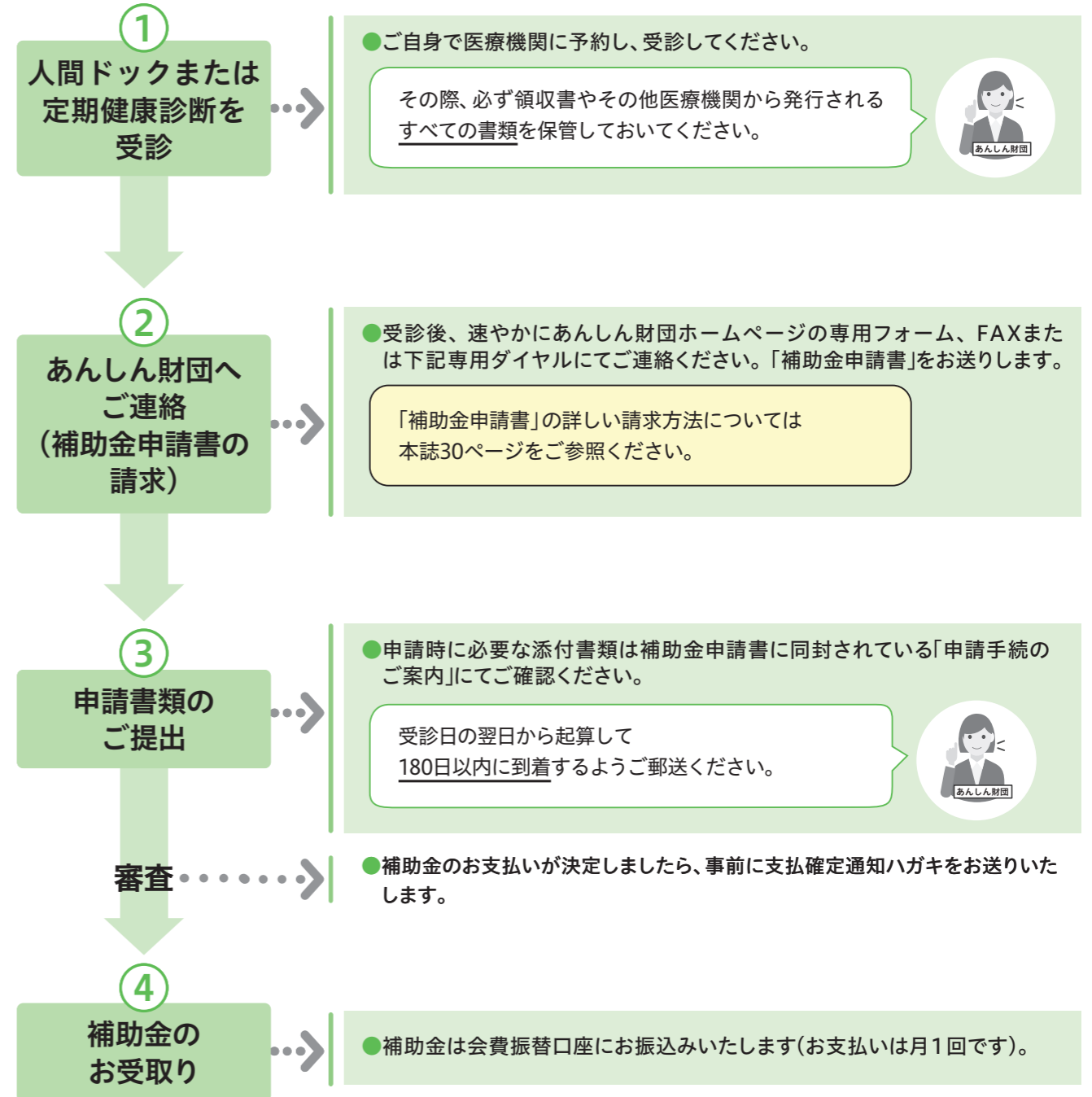


お持ちのパソコンやスマートフォンで、楽しみながら健康活動を継続できるサービスメニューを開発中です。サービス内容は詳細が決定期、皆さまにお知らせいたします。ぜひご期待ください!!

健康管理のための補助金制度 申請手続きについて

スムーズに補助金のお支払い手続きをさせていただくためのご案内です。

申請手続きの流れ



人間ドック・定期健康診断補助金申請方法

WEBから <https://www.anshin-zaidan.or.jp/member/subsidy/#list02>

お電話から 通話料無料 **0120-512-511** お手続き番号 **2**

番号のお掛け間違いにご注意ください。(受付時間 9:00 ~ 17:30 / 土・日・祝日および年末年始除く)



健康管理のための補助金制度 ホームページからの申請書の請求方法

●人間ドック補助金

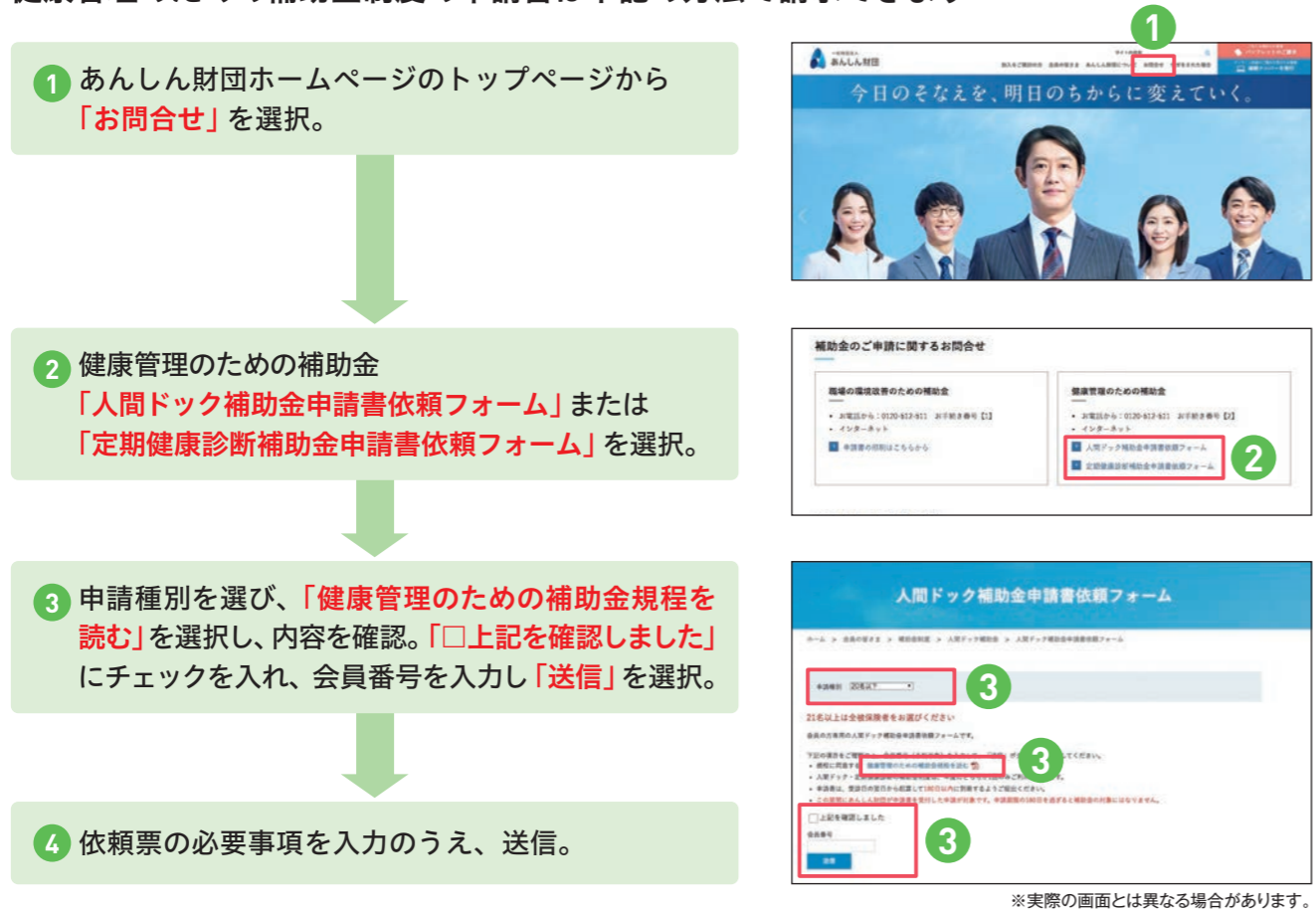
●定期健康診断補助金

あんしん財団ホームページの「補助金申請書依頼フォーム」より、人間ドック・定期健康診断の補助金申請書を請求できます。

送信された内容をもとに、あんしん財団から補助金申請書を送付いたします。

※「補助金申請書依頼フォーム」のご利用にあたり、会員番号の入力と補助金規程の確認が必要です。
会員番号は会員証兼保険証券または会員証兼保険契約更新証でご確認ください。

健康管理のための補助金制度の申請書は下記の方法で請求できます



FAXでも申請書を請求できます

03-5362-2066

受付時間/24時間365日
FAX番号のお間違いにご注意ください。

「**会員の皆さま**」→「**補助金制度**」→「**人間ドック補助金**」または「**定期健康診断補助金**」→「**FAX連絡票ダウンロード**」を印刷し、必要事項を記入してFAXを送信。

人間ドック・定期健康診断補助金申請方法

WEBから <https://www.anshin-zaidan.or.jp/member/subsidy/#list02>

お電話から 通話料無料 **0120-512-511** 手続き番号 **2** 番号のお掛け間違いにご注意ください。(受付時間 9:00 ~ 17:30 / 土・日・祝日および年末年始除く)



健康管理のための補助金制度 よくあるご質問

申請のタイミングについて

1 補助金の申請書類はいつまでに提出すればよいですか。

申請期限は受診日の翌日から起算して180日(実日数。半年ではありません)以内にあんしん財団が受付したものが対象です。180日を超えた場合はお支払いの対象とはなりませんので受診後は、お早めのご申請をお願いします。

補助金の対象(対象者・病院・健診の種類)について

2 あんしん財団に加入していない従業員が受診した場合も対象になりますか。

申し訳ありません。補助金の対象者は加入者(被保険者)となります。

3 どの病院で受診すればよいですか。

日本国内の病院(医療機関)で受診したものであれば補助金申請の対象になります。

4 人間ドックと定期健康診断の両方を受診した場合、両方とも補助金の対象となりますか。

1年度間(4月1日~翌年3月31日)に人間ドックもしくは定期健康診断のどちらか1回となります。

5 定期健康診断はどんな健康診断でも対象となりますか。

労働安全衛生規則第43条および第44条に定められた検査項目を受診したものが対象となります。詳しくは「申請手続のご案内」をご覧ください。ホームページよりダウンロードできます。

6 市区町村の健康診断は対象となりますか。

特定健康診査(特定健診)や市区町村で実施している健康診断(再検査を含みます)などは検査項目不足のため、対象外となる場合があります。

7 各種協会、団体などから法定健診部分に対して補助が出ており健診費用が無料の場合は補助の対象になりますか。

法定健診部分に費用負担が発生していない場合は、補助の対象外となります。

申請書類について

8 申請に必要な書類を教えてください。

受診者名(フルネーム)または登録事業所名が記載されている支払いを証明する書類(領収書・振込書類)および受診内容がわかる書類が必要です。

ホームページにも「会員の方からのよくあるご質問」を掲載しています



こちらからアクセスし、「カテゴリ」で選択のうえご覧ください

上記でご紹介した内容は一部になります。その他の人間ドック・定期健康診断補助金の内容や申請方法などに関する「よくあるご質問」はホームページでもご覧いただけます。

人間ドック・定期健康診断補助金申請方法

WEBから <https://www.anshin-zaidan.or.jp/member/subsidy/#list02>

お電話から 通話料無料 **0120-512-511** 手続き番号 **2** 番号のお掛け間違いにご注意ください。(受付時間 9:00 ~ 17:30 / 土・日・祝日および年末年始除く)



使用者賠償責任保険制度

2023年4月1日改定のご案内

福利厚生事業として会員の皆さまに提供しております使用者賠償責任保険制度^(※)について、2023年4月1日以降に発生した事故から、下記のとおり制度内容の改定をいたしました。

※一般財団法人あんしん財団が契約者となり、三井住友海上火災保険株式会社が引受する保険契約です。会員の皆さまの保険料負担はありません。

I 免責事項（保険金が支払われない場合）の追加

「保険金が支払われない場合」として、下記内容を追加しました。

◆法令に定められた資格を持たない^(※)で、下記の運転をしている間に被用者が被った身体の障害については、保険金は支払われません。

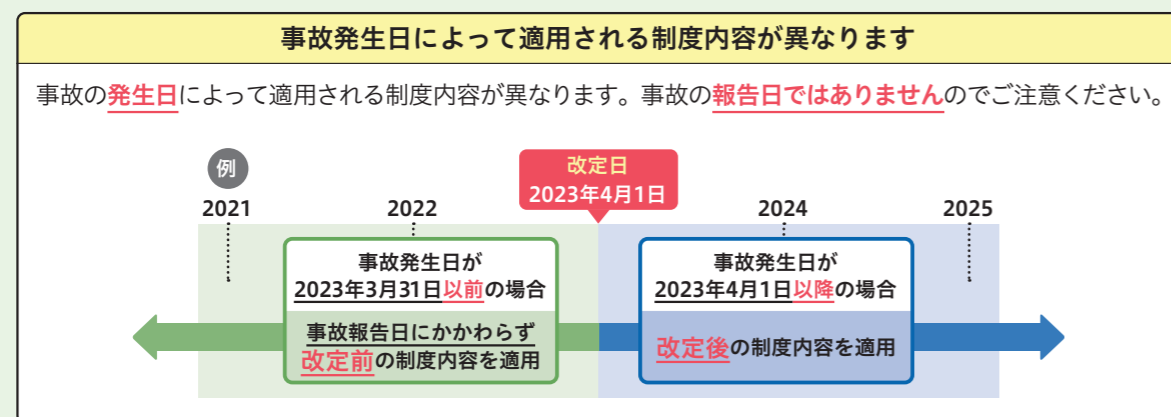
※「法令に定められた資格を持たない」とは、「無免許」または「必要な技能講習の未受講」をいいます。

- ① つり上げ荷重5t以上のクレーン、デリックの運転（免許が必要）
- ② つり上げ荷重1t以上の移動式クレーンの運転（免許が必要、小型の場合は技能講習が必要）
- ③ 最大荷重1t以上のフォークリフト、フォークローダー、ショベルローダーの運転（技能講習が必要）

II 「他保険等優先払」特約の追加

◆支払責任が同じ他の保険契約等^(※)がある場合には、まず他の保険契約等から保険金が支払われ、損害額が他の保険契約の限度額を超えた場合に、超えた分が当保険制度から支払われます。

※「他の保険契約等」とは、あんしん財団の会員企業が保険料（掛け金）を負担している契約のことをいいます。



- Q 事故発生日によって支払われる金額は変わりますか
A 支払われる金額の総額は変わりません。ただし、事故の発生日が2023年4月1日以降の場合、他保険契約の保険金から優先的に支払われます。
- Q 他社との保険契約がある場合は保険金の支払いはどうなりますか
A 例えば損害額が3億円、他保険の保険金額の上限が2億円の場合、他保険から2億円が支払われ、残りの1億円は当保険制度から支払われます。（他保険から優先的に支払われます）
- Q 他社との保険契約がない場合は保険金の支払いはどうなりますか
A 当保険制度から支払われます。
（支払限度額：1加入者あたり3億円／1事故あたり10億円）

使用者賠償責任保険制度

お工作中的ケガ、うつ病による自殺や過労死などの労災事故で、従業員など（加入者に限りません）からの訴訟などにより、会員企業やその役員が法律上の賠償責任を負った場合の賠償金・弁護士費用などが支払われる制度です。

支払限度額 (1会員事業所単位)	<ul style="list-style-type: none"> ● 1加入者あたり 3億円 ● 1事故あたり 10億円
制度の仕組み	<p>あんしん財団を保険契約者、会員企業およびその役員を被保険者とする損害保険会社の使用者賠償責任保険をあんしん財団の会員制度に自動付帯した保険制度です。</p> <ul style="list-style-type: none"> ● 新たな加入手続きや会費の追加負担はありません。
制度の概要	<p>従業員などの加入者（当法人の加入者）が業務上の災害などにより被った身体の障害について、会員企業およびその役員が訴訟などにより法律上の賠償責任を負った場合に、賠償保険金・弁護士費用などの費用保険金が会員に支払われます。</p>
支払われる保険金の種類	<p>(1) 賠償保険金：損害賠償責任額から労災保険法、自賠責保険（共済）、あんしん財団および法定外補償規定等から給付されるべき金額を控除した額</p> <p>(2) 費用保険金：弁護士報酬を含む訴訟・示談交渉等に要した費用</p> <ul style="list-style-type: none"> ● 訴訟費用・弁護士費用などは、事前に引受保険会社の同意を得て支出したものをいいます。
保険金が支払われない主な場合	<ul style="list-style-type: none"> ● 被保険者やその事業場責任者の故意 ● 戦争・内乱、核燃料等による災害 ● 風土病、職業性疾病（脳・心疾患、精神疾患、熱中症を除きます） ● 会員が個人事業主の場合の、被保険者と住居および生計をともにする親族が被った身体障害に対する賠償責任 ● 会員と加入者（当法人の加入者）との間に損害賠償に関する契約や規定等がある場合は、その契約、規定等がなければ会員が負担することがない損害賠償金または費用 ● 加入者（当法人の加入者）ではない者が被った身体障害に対する賠償責任 <p>◆ 2023年4月1日以降に発生した事故から下記免責が新たに追加されました。</p> <ul style="list-style-type: none"> ● 法令に定められた資格を持たない^(※)で、下記の運転をしている間に被用者が被った身体の障害 1. つり上げ荷重5t以上のクレーン、デリック 2. つり上げ荷重1t以上の移動式クレーン 3. 最大荷重1t以上のフォークリフト、フォークローダー、ショベルローダー ※「法令に定められた資格を持たない」とは、「無免許」または「必要な技能講習の未受講」をいいます。
「他保険等優先払」特約	<p>◆ 2023年4月1日以降に発生した事故からこの特約が適用されます。</p> <ul style="list-style-type: none"> ● 支払責任が同じ他の保険契約等^(※)がある場合には、まず他の保険契約等から保険金が支払われ、損害額が他の保険契約の限度額を超えた場合に、超えた分が当保険制度から支払われます。 ※「他の保険契約等」とは、あんしん財団の会員企業が保険料（掛け金）を負担している契約のことをいいます。
引受保険会社	三井住友海上火災保険株式会社

使用者賠償責任保険制度に関する詳細・お問合せ

WEBから https://www.anshin-zaidan.or.jp/member/subsidy/el_shiyosha/

あんしん財団 団体保険制度部

お電話から 通話料無料 **0120-918-235**

番号のお掛け間違いにご注意ください。
(受付時間 9:00 ~ 17:30 / 土・日・祝日および年末年始除く)



あんしん財団 WELBOX

ウェルボックス

サービスの ご案内

「あんしん財団WELBOX」とは

さまざまな施設やサービスを会員料金や特典付きで利用できる福利厚生サービスです。メニュー数は約**47,000**点。あんしん財団の会員(被保険者)の方なら、WEBで会員登録後、すぐにご利用いただけます。

メニュー一例



「あんしん財団WELBOX」登録方法は本誌36~37ページをご確認ください

※画像・イラストはイメージです。※メニュー数は2023年2月時点の情報です。メニュー内容、メニュー数等は予告なく変更する場合がございます。

ご活用
ください

社内周知のためのツールをご用意しています

① サービスガイド

登録までの詳しい操作方法がわかるガイドです。下記のページへアクセス後、ダウンロードして、社内でも共有したり、印刷してお使いください。



※郵送も可能です。詳しくは、本誌37ページをご覧ください。

② サンプル版サイト

「あんしん財団WELBOX」の利用登録をする前に、操作やメニュー例がご覧いただけるサイトです。下記のページよりご覧いただけます。



【あんしん財団WELBOX サンプル版注意事項】

※「あんしん財団WELBOX」のサービス概要をご案内いただくためのデモサイトです。実際の提供サービスとは異なりますのであらかじめご了承ください。※デモサイトのため、各メニューのご利用はできません。メニューのお申込みやWELBOXセンターへのお問合せはされないようご注意ください。

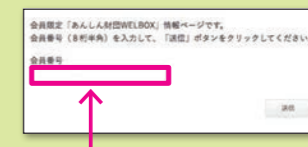
会員限定情報ページの閲覧方法

STEP 1 パソコンまたはスマートフォン等で、「あんしん財団WELBOX」へアクセスし、メニューの「会員限定情報」をクリック。

あんしん財団WELBOX 検索



STEP 2 あんしん財団会員番号を入力し、「会員限定情報」ページを開く。



あんしん財団会員番号(数字8桁)を入力

https://www.anshin-zaidan.or.jp/member/anshinzaidan-welbox/

ポスターのダウンロード方法

1 あんしん財団ホームページにアクセスし、「会員の皆さま」にカーソルを合わせ、「学ぶ」を選択
「あんしん財団オリジナル労働災害防止ポスター」を選択



2 会員番号(8桁)を入力して「送信」を選択



3 「ポスターのダウンロードはこちら」を選択しダウンロード



※各画面はイメージです。実際の画面とは異なる場合があります

あんしん財団オリジナル 「全国安全週間」デジタルポスター配布中

「全国安全週間」は、労働災害防止活動の推進を図り、安全に対する意識と職場の安全活動のより一層の向上に取り組む週間です。
あんしん財団ホームページより、「全国安全週間」オリジナルポスターが無料でダウンロードできますので、ぜひご利用ください。(ダウンロード方法は下記をご確認ください)

令和5年度スローガン

高める意識と安全行動 築こうみんなのゼロ災職場

主唱者 厚生労働省、中央労働災害防止協会

期間 7月1日~7日
準備期間:6月1日~30日

ポスター配布期間

5月25日(木)~7月7日(金)まで



あんしん財団は、安全衛生活動を応援しています。



あんしん財団 WELBOX

ウェルボックス

登録方法



注意事項

※「あんしん財団WELBOX」とは、あんしん財団が株式会社イーウェルへ委託し、会員事業所の皆さまへ提供する福利厚生サービスです。サービスの利用期間は、保険契約期間と同じです。契約期間は会員証兼保険証券または会員証兼保険契約更新証でご確認ください。

ただし、新規会員の方のご利用開始日は、会員証兼保険証券が到着した日からになります。

※あんしん財団の退会、契約内容変更にもない「あんしん財団WELBOX」の利用停止処理を行います。その際、ポイント制度で貯めていただいたWELコインも消滅しますのでご注意ください。

※各メニューのサービス内容や会員特典は予告なく変更する場合がございます。またメニューにより一部会員特典対象外の商品やサービスがございます。最新の会員特典や料金、キャンペーン情報などは「あんしん財団WELBOX」会員専用ホームページでご確認ください。

STEP 1 あんしん財団ホームページから登録ページへアクセス

■「あんしん財団WELBOX」のページへアクセス
(<https://www.anshin-zaidan.or.jp/member/anshinzaidan-welbox/>)

スマートフォン
タブレットは
こちらから

あんしん財団WELBOX 検索

■「はじめての方はこちらから」をクリック。

■「はじめての方」の画面であんしん財団会員番号と仮パスワードを入力します。

あんしん財団
会員番号(数字8桁)
を入れてください

仮パスワードは
「aw2018」
と入れてください

STEP 2 お客様情報入力

下記の各ページで、確認・入力作業を行ってください。

- 1 利用規約の確認**
内容を確認し、お客様情報の入力画面へ移動します。
- 2 会員登録**
お客様情報を入力します。

入力項目
パスワードの設定、秘密の質問、氏名、性別、生年月日、電話番号、メールアドレス、**あんしん財団被保険者番号(数字3桁)**、会員事業所名

- 3 入力画面のご確認**
内容を確認し、登録します。
- 4 メールを受信**
登録したメールアドレスに最終登録手続きメールが届きますので、受信メールを確認します。

STEP 3 メール受信・最終手続き

登録したメールアドレスに届いたメール本文に、「WELBOX会員番号」が記載されていますので、必ず控えてください。

メールに記載がある最終登録手続きページのURLへ24時間以内にアクセスし、「最終登録手続き」を行い、登録完了となります。

「WELBOX会員番号」は必ず控えておきましょう

最終登録手続きページのURLへ24時間以内にアクセスしてください

ここをクリックして登録完了

※各画面はイメージです。実際とは異なる場合があります。

check 事前にご確認ください

「あんしん財団WELBOX」のご登録には

- ① あんしん財団会員番号(数字8桁)
- ② あんしん財団被保険者番号(数字3桁)

が必要です

「会員証兼保険証券」または「会員証兼保険契約更新証」に記載されています

あんしん財団
会員番号
(数字8桁)
はこちら

あんしん財団
被保険者番号
(数字3桁)
はこちら

詳しい登録方法は「サービスガイド」をご覧ください！

パソコンで見ると
あんしん財団ホームページの「あんしん財団WELBOX」ページ内にある「会員限定情報」からダウンロードできます。

電話で取り寄せると
あんしん財団お客様サービス事業部にお問合せください。サービスガイドを郵送いたします。

「あんしん財団WELBOX」に関するお問合せ

WELBOXに初めてご登録される方
あんしん財団の会員番号・被保険者番号・保険契約・登録方法などについてのお問合せ先

あんしん財団お客様サービス事業部
通話料 無料 **0120-157-182**
平日9:00～17:30(土・日・祝日および年末年始除く)
※時間帯・曜日によって混み合うことがあります。その場合は時間をおいてお掛け直してください。
※情勢により営業時間を変更する場合がございます。

WELBOX会員登録がお済みの方
利用方法・サービス内容についてのお問合せ先
※お電話の前にWELBOX会員番号を必ずご確認ください。

WELBOXセンター
通話料 無料 **0120-964-545**
全日10:00～21:00(年末年始除く)

あんしん財団のホームページをご活用ください



あんしん財団のホームページでは、会員の皆さま向けに、サービス利用に関するご案内を掲載しているほか各種手続きの申請、提出書類のダウンロードなどが24時間・365日いつでも可能です。ぜひご利用ください。

スマートフォンはこちらから!

STEP 1 あんしん財団のホームページへアクセス



あんしん財団 検索

https://www.anshin-zaidan.or.jp/

STEP 2 「会員の皆さま」をクリック!

※「会員の皆さま」にカーソルをあわせた際に文字のみのメニュー画面も表示されます。こちらからも、サービスを選択できます。

STEP 3 ご利用になりたいサービスを選択

主なサービスのご案内

1 広報誌「あんしんLife」WEB版

広報誌「あんしんLife」のデジタルブックをパソコンやスマートフォンから閲覧できます。

2 あんしん財団からのお知らせ

「あんしんLife」最新号に掲載している保険契約や各種補助金に関する最新のご案内を抜粋して掲載しています。

1,2を閲覧する際は下記のユーザー名・パスワードの入力が必要です。

ユーザー名 anshin	パスワード T63sk82Y
	NEW
	大文字 小文字 大文字

3 事業総合傷害保険(ケガの補償) ▶本誌20~24ページ
保険金の請求方法やケガの補償内容に関するご案内を掲載しています。

4 あんしん財団 WELBOX ▶本誌35~37ページ
「あんしん財団 WELBOX」のご案内を掲載しています。

5 補助金制度 ▶本誌25~31ページ
申請手続き方法、申請書のご案内などを掲載しています。

6 学ぶ
WEB講習会・セミナーのご案内などを掲載しています。

7 使用者賠償責任保険制度 ▶本誌32~33ページ
使用者賠償責任保険制度の詳細のご案内を掲載しています。

8 変更手続きのご案内 ▶本誌16~19ページ
ご登録情報の変更手続きのご案内などを掲載しています。

9 会費の経理処理、保険金の税務上の処理について
会費の経理処理や保険金・補助金の税務上の取扱いに関するご案内を掲載しています。



※実際の画面とは異なる場合があります。

使い方もいろいろ。便利な機能が満載!

広報誌「あんしんLife」デジタルブックの閲覧方法

バックナンバーを見たい

他の事業所でも冊子の回覧をしたい

冊子を見られない従業員にも周知したい

パソコンやスマートフォンで空いた時間に読みたい

主な機能

1 バックナンバー閲覧

2 動画機能
音声読上げ機能
ワンクリックで動画や音声読上げが楽しめます。

3 関連ページへ簡単アクセス
ワンクリックで記事に関連するページへジャンプできます。

4 キーワード検索
関心のあるキーワードを入力すると目的のページが自動で抽出されます。

5 お気に入りページ機能
気に入ったページだけ抽出して後で見返すことができます。

6 拡大表示・印刷機能



閲覧方法

下記の手順であんしん財団のホームページへアクセスし、会員専用のユーザー名・パスワードをご入力の上ご覧ください。



※実際の画面とは異なる場合があります。

編集後記

広報誌6月号をお読みいただきありがとうございます。今月の特集記事 FOCUS(フォーカス)は「職場での熱中症を防ごう!」です。当法人では熱中症の予防対策特集を2018年から毎年この時期に掲載しています。昨年は6月下旬から7月初旬にかけて猛暑が続いたことで、暑さに慣れる前に熱中症を起こしてしまい、救急搬送者数が急増しました。予防策として暑熱順化(体を暑さに慣れさせるトレーニング)が有効とのことです。なお、今回記事を監修いただいた産業医科大学教授の堀江氏による熱中症予防に関するWEBセミナーを6月より配信いたします(詳細はP3参照)。本誌とあわせ視聴いただけると幸いです。(K)

次号予告 | 2023年7・8月合併号

※6月下旬発行予定です。内容に変更になる場合があります。

FOCUS(フォーカス)
中小企業の競争力の源泉
「情報資産」を守る取組みを
中小企業における情報セキュリティ対策の中でも、自社が持つ情報資産を守る取組みは競争力を高めることにつながります。その具体的な対策をご紹介します。

日本遺産を巡る
山寺が支えた紅花文化
江戸時代には金より高価だった紅花染料。当時、紅花栽培が盛んだった山形藩(山形県)に、莫大な富と豊かな文化をもたらした紅花交易の歴史をご紹介します。

あんしん財団 お問い合わせ先

お電話をいただく際は番号のお掛け間違いにご注意ください。

また、お問合せをいただく前に、下記のいずれかをご用意ください。お問合せには会員番号が必要です。

会員証兼保険証券

または

会員証兼保険契約更新証

受付時間

9:00～17:30（土・日・祝日および年末年始除く）



ケガをされた場合の
保険金の請求・受付

24時間
いつでも

インターネットでのご連絡

あんしん財団 ケガ **検索**

保険金請求・受付専用ダイヤル

通話料
無料

0120-611-616

受付内容

- ケガのご連絡
- ケガによる保険金の請求
(死亡・後遺障害・入院・通院・往診)



安全衛生設備等設置、
健康診断受診等の
補助金の申請

各種補助金申請専用ダイヤル

通話料
無料

0120-512-511

お手続き番号	受付内容
1	職場の環境改善のための各種補助金 (安全衛生設備等設置等)
2	人間ドック・定期健康診断補助金 ホームヘルパー等資格取得補助金



契約内容の変更や退会等の手続き

	受付内容	お問合せ先
1	<ul style="list-style-type: none">●加入申込(未加入従業員の追加加入)●保険契約者(会員)の変更	通話料 無料 0120-311-816 ☆最寄りの支局につながります。
2	<ul style="list-style-type: none">●契約更新や会員証に関する照会●加入者の減員、退会(解約)	通話料 無料 0120-745-108
3	<ul style="list-style-type: none">●上記以外の変更(事業所所在地などの変更)●会費支払(口座振替)に関する照会	通話料 無料 0120-840-849

広報誌「あんしんLife」、ホームページについて TEL.03-5362-2323 (受付時間9:00～17:30/土・日・祝日および年末年始除く)

一般財団法人あんしん財団

本部: 〒160-0022 東京都新宿区新宿4-1-6 JR新宿ミライナタワー <https://www.anshin-zaidan.or.jp/>